

Petunjuk Penggunaan Aplikasi Penangkapan Ikan Terukur secara Elektronik (e-PIT) versi Web

<https://integrasi.djpt.kkp.go.id/portalpit>



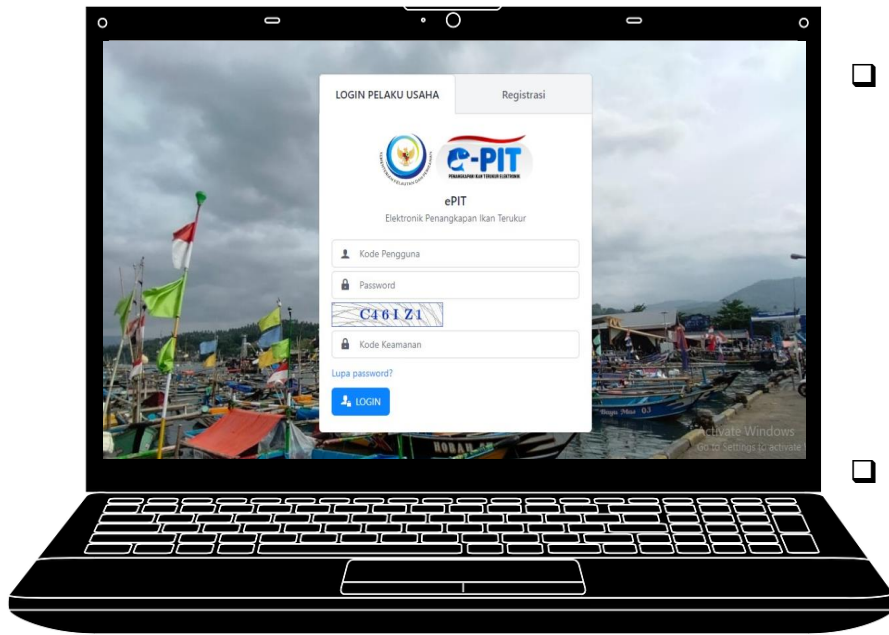


1

Informasi Umum



INFORMASI UMUM



❑ Tujuan

1. Mendukung operasional penangkapan dan pengangkutan ikan
2. Efisiensi layanan
3. Kemudahan akses data dan monitoring
4. Validitas data

❑ Layanan yang diintegrasikan

1. SILAT • :Data SIUP dan Perizinan Berusaha Subsektor Penangkapan dan Pengangkutan Ikan
2. SIPALKA • :Data Pendaftaran Kapal Perikanan
3. TemanSPB • :Permohonan Persetujuan Berlayar dan STBLKK
4. eSLO • :Permohonan Standar Laik Operasi
5. Simponi • :Pemberitahuan Kewajiban Pembayaran PHP Pasca Produksi
6. PIPP • :Data Produksi Penangkapan Ikan
7. SILOPI • :Pengisian dan Pelaporan Log-Book Penangkapan Ikan

❑ Platform

1. Web base • : <https://integrasi.djpt.kkp.go.id/portalnit>
2. Android Base • : <https://bit.ly/e-PIT>



ADMINISTRASI e- PIT



- Memiliki **SIUP** yang masih **Aktif**
- Kapal terdaftar sebagai Kapal Perikanan (memiliki **BKP** atau **eBKP**)
- Email yang tercantum dalam **SIUP**, masih **aktif** *)

*) *apabila email sudah tidak aktif/tidak dapat diakses, agar segera melakukan “perubahan data email” pada SIUP melalui aplikasi SILAT*

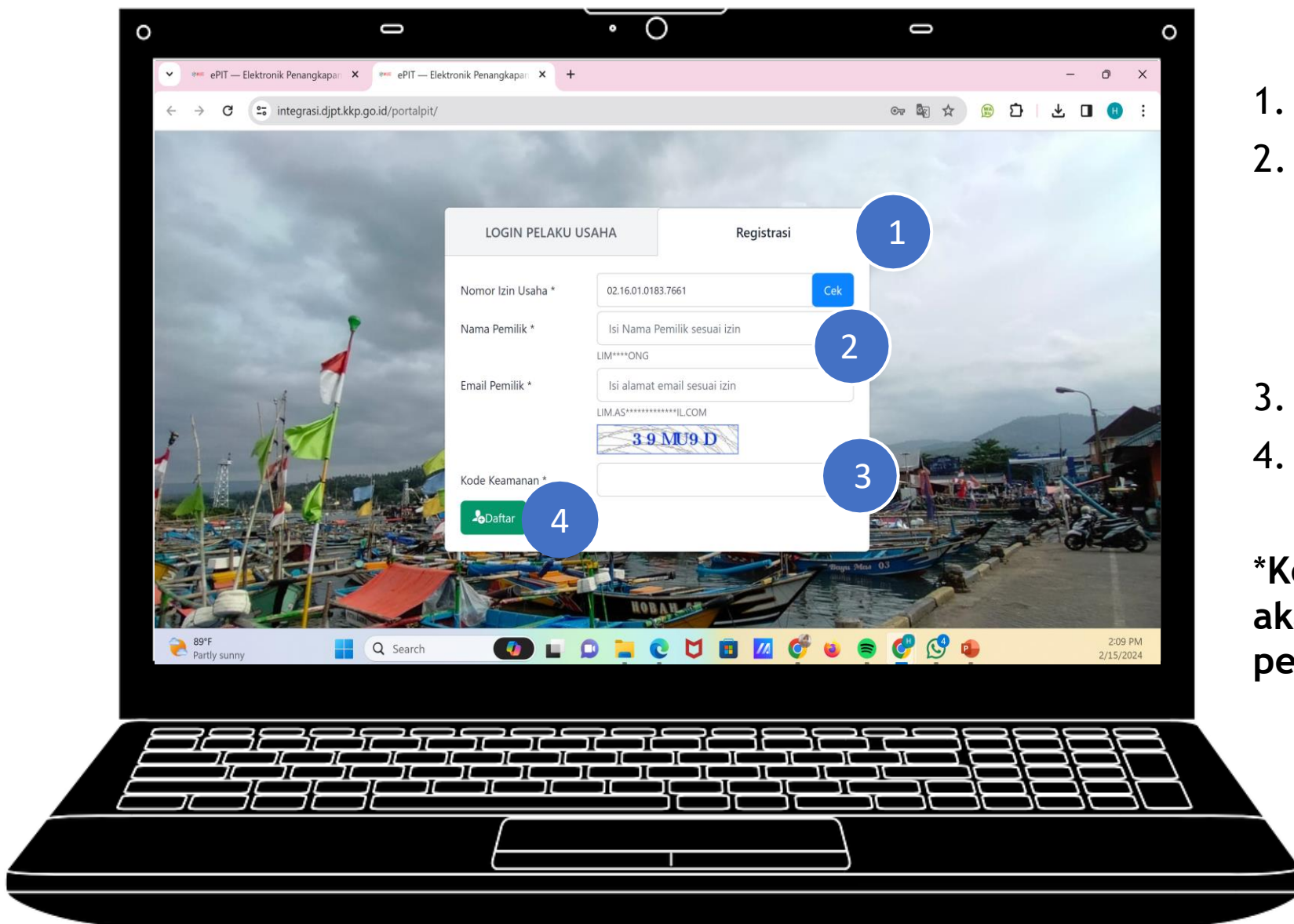


2

Aktivasi Pengguna Versi Website



REGISTRASI AKUN PEMILIK KAPAL



1. Klik tombol “REGISTER”;
2. Masukkan Nomor SIUP yang telah didaftarkan, selanjutnya klik tombol ‘Cek’ dan Nama Pemilik serta Email Pemilik akan terisi otomatis;
3. Masukkan kode keamanan;
4. Klik tombol “Daftar”

*Kode pengguna dan password akan dikirimkan melalui email pelaku usaha.

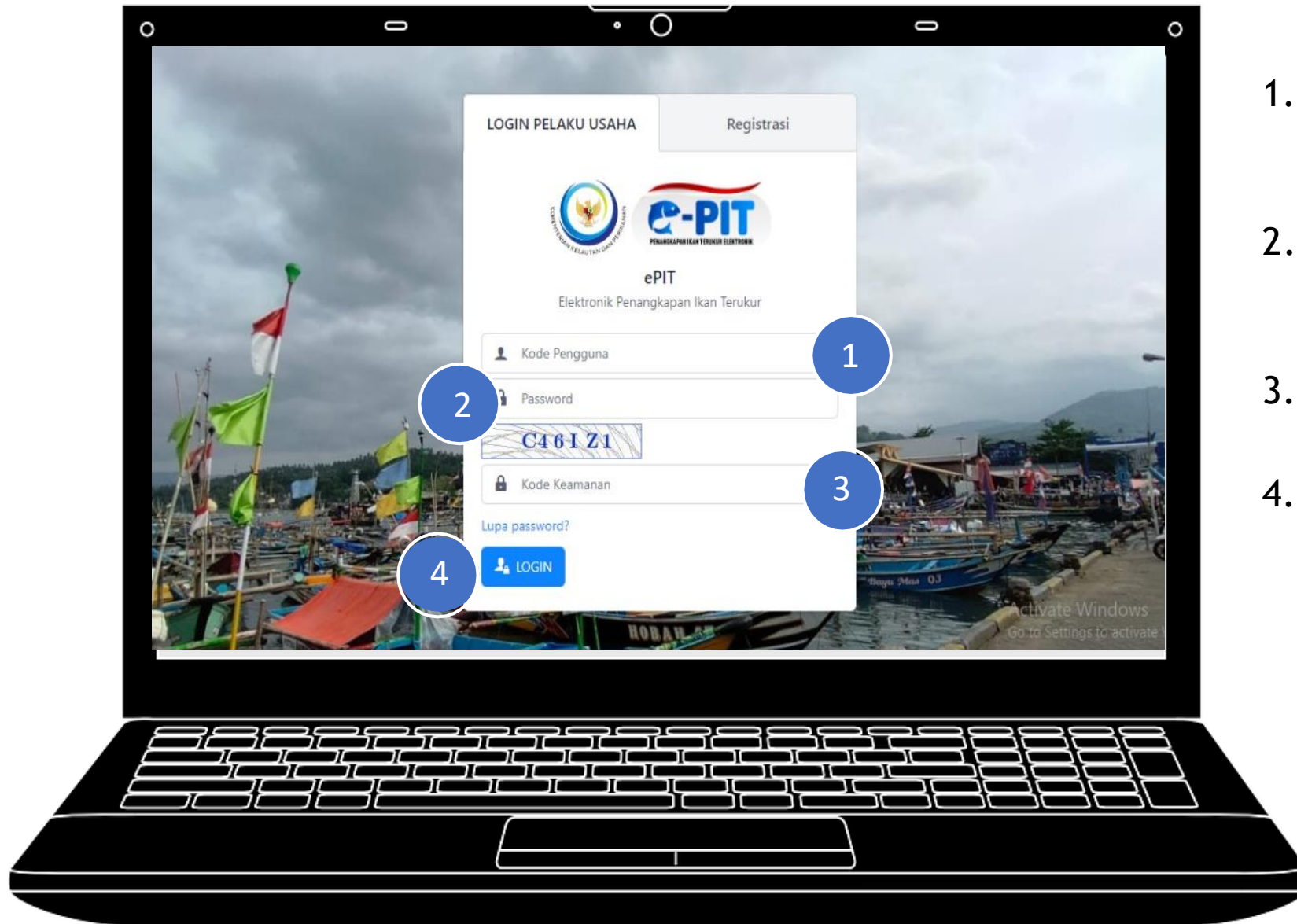


3

Log in



LOGIN PEMILIK KAPAL



1. Input username sesuai dengan yang dikirim melalui email atau No. SIUP (tanpa titik)
2. Input password sesuai dengan password yang dikirim melalui email
3. Masukkan kode verifikasi sesuai yang ditampilkan
4. Klik login jika data yang diinputkan sudah sesuai dan dipastikan benar



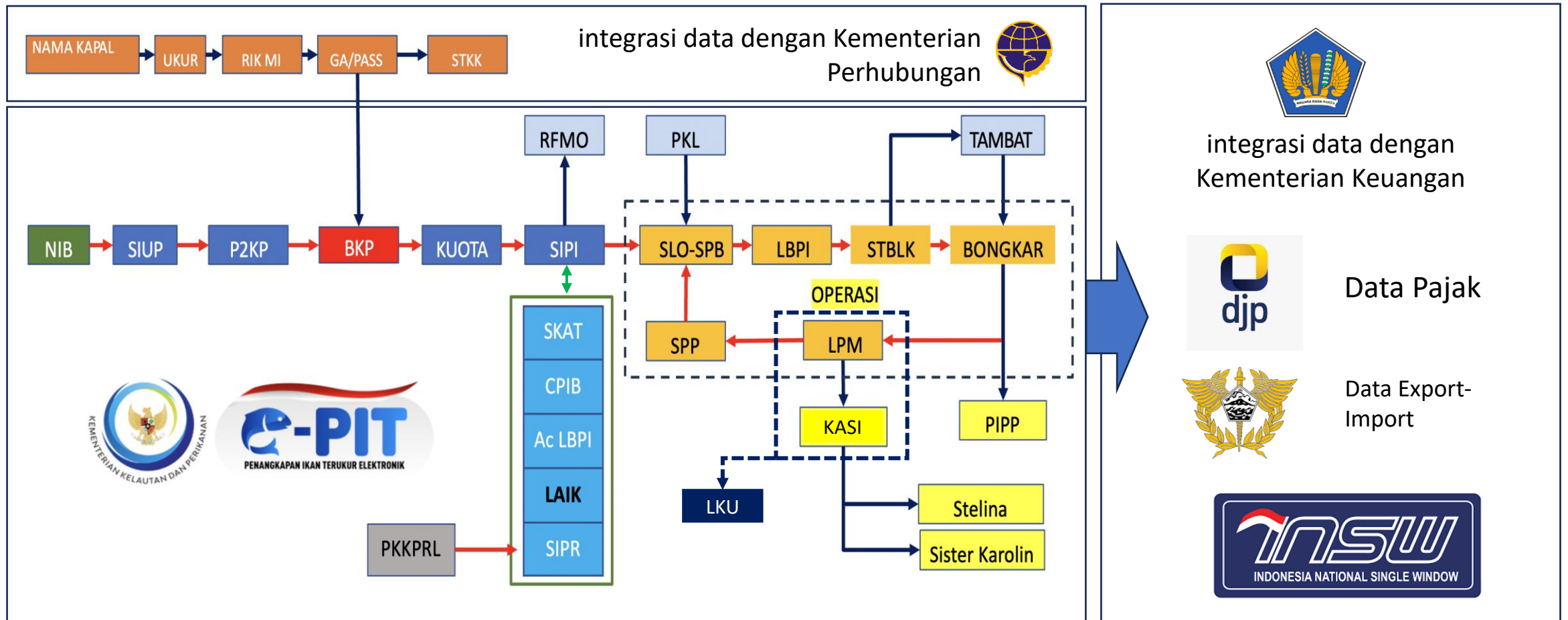
4

Menu Utama



INTEGRASI SELURUH APLIKASI PADA PLATFORM e-PIT

mengintegrasikan seluruh aplikasi terkait perikanan tangkap dalam satu platform ePIT



TAMPILAN BERANDA E-PIT VERSI WEB

The screenshot displays the E-PIT web dashboard. At the top, the browser address bar shows the URL: `integrasi.djpt.kkp.go.id/portalpit/beranda/?mods=1`. The dashboard header includes the logo and the text "PENANGKAPAN IKAN TERUKUR SECARA ELEKTRONIK".

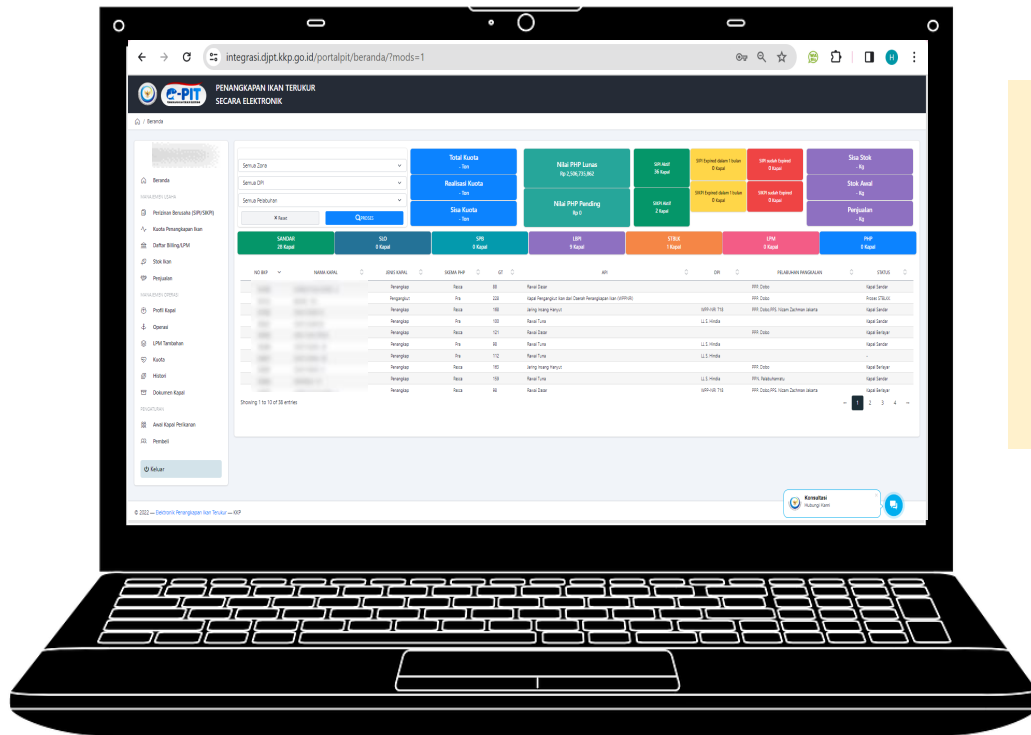
The main content area is divided into several sections:

- Summary Cards (1):** A row of seven cards displaying key metrics: Total Kuota (- Ton), Realisasi Kuota (- Ton), Sisa Kuota (- Ton), Nilai PHP Lunas (Rp 2,506,735,862), Nilai PHP Pending (Rp 0), SIPI Aktif (36 Kapal), SIKPI Aktif (2 Kapal), SIPI Expired dalam 1 bulan (0 Kapal), SIKPI Expired dalam 1 bulan (0 Kapal), Sisa Stok (- Kg), Stok Awal (- Kg), and Penjualan (- Kg).
- Category Cards:** A row of seven cards representing different fishing zones: SANDAR (28 Kapal), SLO (0 Kapal), SPB (0 Kapal), LBPI (9 Kapal), STBLK (1 Kapal), LPM (0 Kapal), and PHP (0 Kapal).
- Data Table (2):** A table with columns: NO BKP, NAMA KAPAL, JENIS KAPAL, SKEMA PHP, GT, API, DPI, PELABUHAN PANGKALAN, and STATUS. It lists various fishing vessels and their details.
- Navigation Menu (3):** A sidebar menu on the left with categories: MANAJEMEN USAHA (Beranda, Perizinan Berusaha (SIPI/SIKPI), Kuota Penangkapan Ikan, Daftar Billing/LPM, Stok Ikan, Penjualan), MANAJEMEN OPERASI (Profil Kapal, Operasi, LPM Tambahan, Kuota, Histori, Dokumen Kapal), and PENGATURAN (Awal Kapal Perikanan, Pembeli, Keluar).

At the bottom right, there is a "Konsultasi Hubungi Kami" button with a chat icon.

Terdapat 3 modul utama pada beranda e-PIT versi web yaitu :

1. Manajemen Usaha;
2. Manajemen Operasi;
3. Pengaturan.



Manajemen Usaha

HALAMAN MENU PERIZINAN BERUSAHA (SIPI/SIKPI)



- 🏠 Beranda
- MANAJEMEN USAHA
 - 📄 Perizinan Berusaha (SIPI/SIKPI)**
 - 📈 Kuota Penangkapan Ikan
 - 🏢 Daftar Billing/LPM
 - 📞 Ikan Hasil Tangkapan
 - 👤 Penjualan
 - 📄 Laporan Kegiatan Usaha
- MANAJEMEN OPERASI
 - 👤 Profil Kapal
 - 📍 Operasi
 - 📄 LPM Tambahan
 - 📄 Kuota

Perizinan Berusaha (SIPI/SIKPI)

36 SIPI Aktif	0 SIPI Expired 1 Bulan	0 SIPI Expired
2 SIKPI Aktif	0 SIKPI Expired 1 Bulan	0 SIKPI Expired

Jenis Kapal: Nama Kapal: Nomor Buku Kapal:

Jenis Kapal	Nomor Buku Kapal	Nama Kapal	GT	API	Nomor SIPI/SIKPI	Tanggal Akhir Izin	
Penangkap			88	Rawai dasar		31-12-2024	📄
Penangkap			168	Jaring insang hanyut		31-12-2024	📄
Penangkap			100	Rawai Tuna	35.2		🗨️
Penangkap			121	Rawai dasar	33.2		🗨️

Konsultasi
Hubungi Kami

Pada menu Perizinan Berusaha (SIPI/SIKPI), pemilik kapal dapat melihat seluruh daftar kapal aktif dalam satu kepemilikan dan jumlah SIPI/SIKPI yang akan expired dalam 1 bulan serta yang sudah expired.

HALAMAN KUOTA PENANGKAPAN IKAN

integrasi.djpt.kkp.go.id/portalpit/master/dkuota/?mods=67



1 PENANGKAPAN IKAN TERUKUR
SECARA ELEKTRONIK

Manajemen Usaha / Kuota Penangkapan Ikan

Kuota Penangkapan Ikan

Summary statistics for the fishing quota:

- Kuota:** -
- Realisasi:** 2,188,966 Kg
- Sisa Kuota:** -2,188,966 Kg

Search filters for the quota table:

Nomor Buku Kapal:

Nama Kapal:

Search buttons:

Nomor Buku Kapal	Nama Kapal	GT	API	Nomor SIPI/SIKPI	Kuota (Kg)	Realisasi (Kg)	Sisa (Kg)
		88	Rawai dasar		-	75,323	-75,323
		168	Jaring insang hanyut		-	62,771	-62,771
		100	Rawai Tuna		-	99,094	-99,094
		121	Rawai dasar		-	29,038	-29,038
		98	Rawai Tuna		-	60,147	-60,147
		112	Rawai Tuna		-		
		163	Jaring insang hanyut		-		
		159	Rawai Tuna		-		

Konsultasi
Hubungi Kami

Pada menu Kuota Penangkapan Ikan, pemilik kapal dapat melihat seluruh Kuota Penangkapan Ikan dalam satu kepemilikan dengan jumlah realisasi dan sisa kuota serta melihat detailnya untuk masing-masing kapal.

HALAMAN DAFTAR BILLING/LAPORAN PERHITUNGAN MANDIRI

integrasi.djpt.kkp.go.id/portalpit/master/lpm/?mods=62



PENANGKAPAN IKAN TERUKUR
SECARA ELEKTRONIK

Manajemen Usaha / Daftar Billing/LPM

Daftar Billing /Laporan Perhitungan Mandiri

+LPM

2,188,966 Kg
Total Volume Ikan

-
Total PHP Terutang

Tanggal STBLKK

Nama Kapal

Cari

Reset

STBLKK	Pelabuhan Penerbit	Nama Kapal	Volume Ikan (Kg)	Besaran PHP (Rp)	Kode Billing	Jatuh Tempo
	PP. Nizam Zachman Jakarta		30,090	24,881,300		17-02-2024 23:59:0
	PP. Nizam Zachman Jakarta		23,679	19,492,610		17-02-2024 23:59:0
	PP. Nizam Zachman Jakarta		16,062	18,710,530		17-02-2024 23:59:0
	PP. Nizam Zachman Jakarta		17,965	13,3		17-02-2024 23:59:0



Konsultasi
Hubungi Kami



Pada menu Daftar Billing/Laporan Perhitungan Mandiri, Pemilik kapal dapat melihat seluruh Daftar Billing / Laporan Perhitungan Mandiri dari total keseluruhan kapal yang dimiliki.

HALAMAN STOK IKAN HASIL TANGKAPAN

← → ↻ 🔍 🌟 📄 🗑️ 📱 🏠

integrasi.djpt.kkp.go.id/portalpit/master/stok_ikan/?mods=61



PENANGKAPAN IKAN TERUKUR
SECARA ELEKTRONIK

🏠 / Manajemen Usaha / Stok Ikan

📄 Stok Ikan Hasil Tangkapan

+LPM

2,188,966 Kg
Total Stok Awal

-
Total Penjualan

-
Sisa Stok Saat Ini

Nama Jenis Ikan

🔍 Cari

✕ Reset

Jenis Ikan	Total Stok Awal	Penjualan	Sisa Stok Saat Ini
Albakora [ALB] (<i>Thunnus alalunga</i>)	9,983	-	9,983
Alu-Alu (<i>Sphyraena barracuda</i>)	756	-	756
Alu-Alu (<i>Sphyraena qenie</i>)	1,090	-	1,090
Bandeng (<i>Chanos chanos</i>)	118	-	118
Baronang (<i>Siganus javus</i> [Linnaeus, 1766])	1	-	1
Bawal Hitam (<i>Parastromateus niger</i>)	19,029	-	19,029
Bawal Jenggot (<i>Rhinoprenes pentanemus</i>)	15,000	-	15,000
Bulan-bulan (<i>Megalops cyprinoides</i>)	763	-	763

Konsultasi
Hubungi Kami



Pada menu Stok Ikan Hasil Tangkapan, pemilik kapal dapat melihat seluruh Stok Ikan Hasil Tangkapan dan total penjualan serta sisa stok saat ini dengan detail sesuai nama jenis ikan.

HALAMAN DAFTAR PENJUALAN IKAN

integrasi.djpt.kkp.go.id/portalpit/master/penjualan/?mods=63

PENANGKAPAN IKAN TERUKUR SECARA ELEKTRONIK

Manajemen Usaha / Penjualan

Daftar Penjualan Ikan + Tambah

Total Transaksi | Total Volume Penjualan Ikan (Kg) | Total Nilai Penjualan

Tanggal Pengajuan: Nama Pembeli:

Tanggal Transaksi	Kode	Pembeli	Volume (Kg)	Nilai (Rp)	Aksi
Data tidak ditemukan					


Menampilkan 0 sampai 0 dari 0 data Tampilkan 10 data

Konsultasi
Hubungi Kami


1. Pada menu Daftar Penjualan Ikan, pemilik kapal dapat melihat seluruh transaksi penjualan ikan dengan volume dan nilai penjualan serta detail tanggal transaksinya;
2. Pada Halaman Penjualan klik tombol 'Tambah' untuk menambah penjualan ikan.

HALAMAN ENTRI PENJUALAN IKAN

Pada halaman Entri Penjualan Ikan silahkan mengisi :

1. Kode Transaksi;
2. Tanggal Transaksi;
3. Pembeli;(mohon isi data pembeli terlebih dahulu pada menu pengaturan -> pembeli)
4. Peruntukan; (pilih dalam negeri atau luar negeri sesuai peruntukannya)
5. Data Ikan yang akan diinput dengan mengklik tombol  kemudian pilih jenis ikan, nama kapal dan sisa stok (kg), volume(kg), harga jual (Rp/kg) dan nilai (Rp) selanjutnya klik tombol 'Simpan'

HALAMAN ENTRI PENJUALAN IKAN



PENANGKAPAN IKAN TERUKUR
SECARA ELEKTRONIK

🏠 / Manajemen Usaha / Penjualan

Entri Penjualan Ikan


Kode Transaksi: Belum diproses

Tanggal Transaksi *: mm/dd/yyyy

Pembeli *: Pilih

Peruntukan: Pilih

Data Ikan

+		Jenis Ikan	Nama Kapal dan Sisa Stok (Kg)	Volume (Kg)	Harga Jual (Rp/Kg)	Nilai (Rp)
		Pilih	Pilih			

Catatan

[Kembali](#) [Konsultasi](#) [Hubungi Kami](#) [Simpan](#)

- Pelaku usaha tidak dapat mengubah data ikan yang telah ditambahkan;
- Pelaku usaha hanya dapat menghapus data ikan yang telah ditambahkan dengan mengklik tombol **'Hapus'**;
- Pelaku usaha juga dapat menambahkan catatan pada kolom yang tersedia;
- Jika data yang diisi sudah benar, silahkan klik tombol **'Simpan'** kembali;

HALAMAN LAPORAN KEGIATAN USAHA



PENANGKAPAN IKAN TERUKUR
SECARA ELEKTRONIK

Manajemen Usaha / Laporan Kegiatan Usaha

Laporan Kegiatan Usaha

Tahun Laporan: Pilih

Cari **Reset**

Waktu Pelaporan	Tahun Pelaporan	Periode Pelaporan	Status Kirim LKU	Aksi
22-05-2024	2024	01-01-2024 s/d 30-06-2024	BELUM	[Edit] [Print] [Share] [Delete]

Menampilkan 1 sampai 1 dari 1 data

Tampilkan 10 data

Konsultasi
Hubungi Kami

1. Berdasarkan Permen KP No.58 Tahun 2020 tentang Usaha Perikanan Tangkap dan Permen KP No.10 Tahun 2021 tentang Standar Kegiatan Usaha dan Produk, pelaku usaha wajib melaporkan Laporan Kegiatan Usaha;
2. Pada Halaman Laporan Kegiatan Usaha, silahkan klik tombol 'Tambah' untuk menambah laporan.

HALAMAN ENTRI LAPORAN KEGIATAN USAHA

PENANGKAPAN IKAN TERUKUR SECARA ELEKTRONIK

Manajemen Usaha / Laporan Kegiatan Usaha



Entri Laporan Kegiatan Usaha

Periode * Semester 1 (Jan-Jun) Semester 2 (Jan-Des)

Konsultasi Hubungi Kami

- Pada halaman Entri Laporan Kegiatan Usaha, pelaku usaha wajib memilih periode pelaporan kemudian pilih semester 1 atau semester 2 untuk . Kemudian klik tombol **‘Proses’** untuk menampilkan data pelaporan sesuai periode yang dipilih.

HALAMAN ENTRI LAPORAN KEGIATAN USAHA



**PENANGKAPAN IKAN TERUKUR
SECARA ELEKTRONIK**

Home / Manajemen Usaha / Laporan Kegiatan Usaha

Entri Laporan Kegiatan Usaha


Periode * Semester 1 (Jan-Jun) Semester 2 (Jan-Des) [Proses](#)

1. DATA PERUSAHAAN/PERORANGAN

Nomor SIUP	
Nomor Induk Berusaha (NIB)	
Nama Perusahaan/Perorangan	
Alamat	
No. Telepon	
Nama Penanggung Jawab	
Jenis Kegiatan	

2. DATA UNIT PENGOLAHAN IKAN (UPI)

Nama UPI	NIB UPI	Kepemilikan	No. Handphone UPI	Email UPI
----------	---------	-------------	-------------------	-----------



Berikut adalah tampilan setelah klik tombol **‘Proses’** pada halaman Entri Laporan Kegiatan Usaha, pastikan data Perusahaan/Perorangan yang muncul sudah sesuai data yang sebenarnya.

HALAMAN LAPORAN KEGIATAN USAHA



PENANGKAPAN IKAN TERUKUR
SECARA ELEKTRONIK

Manajemen Usaha / Laporan Kegiatan Usaha

Beranda

MANAJEMEN USAHA

Perizinan Berusaha (SIPI/SIKPI)

Kuota Penangkapan Ikan

Daftar Billing/LPM

Ikan Hasil Tangkapan

Penjualan

Laporan Kegiatan Usaha

2. DATA UNIT PENGOLAHAN IKAN (UPI)

Nama UPI	NIB UPI	No. Handphone UPI	Email UPI	Alamat UPI
----------	---------	-------------------	-----------	------------

Data tidak ditemukan

3. DAFTAR KAPAL TANGKAP YANG DIMILIKI DAN AKTIVITASNYA

BKP	PERIZINAN BERUSAHA	JENIS KAPAL	NAMA KAPAL	UKURAN	ALAT TANGKAP	DAERAH PENANGKAPAN IKAN	JUMLAH TRIP	RATA-RATA HARI OPERASI	TOTAL IKAN HASIL TANGKAPAN (LPM)	NILAI PRODUKSI (LPM)
		Penangkap			Pukat cincin Pelagis Besar dengan satu kapal	WPP-NRI 572,WPP-NRI 573	9	44	52,814	50,271,670

4. DAFTAR KAPAL ANGKUT YANG DIMILIKI DAN AKTIVITASNYA

BKP	PERIZINAN BERUSAHA	JENIS KAPAL	NAMA KAPAL	UKURAN	JUMLAH TRIP	RATA-RATA HARI OPERASI	TOTAL IKAN HASIL TANGKAPAN (LPM)	NILAI PRODUKSI (LPM)
-----	--------------------	-------------	------------	--------	-------------	------------------------	----------------------------------	----------------------

Data tidak ditemukan

Gulir kebawah untuk melihat poin selanjutnya yaitu Data Unit Pengolahan Ikan (UPI), Daftar Kapal Tangkap yang Dimiliki dan aktivitasnya serta Daftar Kapal Angkut yang Dimiliki dan Aktivitasnya. Pastikan seluruh data yang ditampilkan sudah sesuai.

HALAMAN LAPORAN **KEGIATAN USAHA**



**PENANGKAPAN IKAN TERUKUR
SECARA ELEKTRONIK**

🏠 / Manajemen Usaha / Laporan Kegiatan Usaha

- 🏠 Beranda
- MANAJEMEN USAHA
 - 📄 Perizinan Berusaha (SIPI/SIKPI)
 - 📈 Kuota Penangkapan Ikan
 - 🏠 Daftar Billing/LPM
 - 📞 Ikan Hasil Tangkapan
 - 👤 Penjualan
 - 👤 Laporan Kegiatan Usaha

5. TOTAL PRODUKSI DAN NILAI PRODUKSI IKAN

a. Total Produksi yang Didaratkan oleh Kapal Penangkap

Jumlah Produksi : 21,969 Ton

Nilai Produksi : Rp. 87,876,000

b. Total Produksi melalui Proses Alih Muatan

Jumlah Produksi : 10,631 Ton

Nilai Produksi : Rp. 42,524,000



c. Total Pengangkutan Ikan Diluar Tangkapan Sendiri

Jumlah Produksi : - Ton

Nilai Produksi : Rp. -

Gulir kebawah untuk melihat data selanjutnya yaitu Total Produksi dan Nilai Produksi Ikan. Pada bagian ini akan menampilkan seluruh data total produksi yang didaratkan oleh kapal penangkap, melalui proses alih muatan dan total pengangkutan ikan diluar tangkapan sendiri.

HALAMAN LAPORAN KEGIATAN USAHA



**PENANGKAPAN IKAN TERUKUR
SECARA ELEKTRONIK**

🏠 / Manajemen Usaha / Laporan Kegiatan Usaha

← →

- 🏠 Beranda
- MANAJEMEN USAHA
 - 📄 Perizinan Berusaha (SIPI/SIKPI)
 - 📈 Kuota Penangkapan Ikan
 - 🏢 Daftar Billing/LPM
 - 📞 Ikan Hasil Tangkapan
 - 👤 Penjualan
 - 👤 Laporan Kegiatan Usaha

6. PEMASARAN IKAN

a. Dalam Negeri

Jumlah	<input type="text"/>	Ton
Nilai	Rp. <input type="text"/>	

b. Ekspor

Jumlah	<input type="text"/>	Ton
Nilai	Rp. <input type="text"/>	

c. Usaha Sendiri

Jumlah	<input type="text"/>	Ton
Nilai	Rp. <input type="text"/>	

7. TENAGA KERJA

a. Tenaga Kerja Indonesia

Darat	<input type="text"/>	Orang
Kapal	<input type="text"/>	Orang



b. Tenaga Kerja Asing

Darat	<input type="text"/>	Orang
Kapal	<input type="text"/>	Orang

Silahkan gulir kebawah lagi untuk melihat data selanjutnya yaitu pemasaran ikan dan tenaga kerja. Pada bagian pemasaran ikan, pelaku usaha perlu mengisi data jumlah produksi dan nilai produksi untuk ikan yang ditangkap dalam negeri, ekspor maupun PEB.

Pada bagian tenaga kerja, pelaku usaha harus mengisi berapa banyak jumlah tenaga kerja Indonesia dan tenaga kerja asing.

HALAMAN LAPORAN KEGIATAN USAHA



**PENANGKAPAN IKAN TERUKUR
SECARA ELEKTRONIK**

🏠 / Manajemen Usaha / Laporan Kegiatan Usaha

8. ASSET USAHA MILIK SENDIRI

Rp. ASSET USAHA MILIK SENDIRI

a. Kapal Rp.

b. Alat Penangkapan Ikan Rp.

c. Sarana/Prasarana Usaha



- Kantor		Unit
- Kendaraan		Unit
- Dermaga		Unit
- Cold Storage		Unit

9. SARANA/PRASARANA USAHA YANG DISEWA

a. Kantor		Unit
b. Kendaraan		Unit
c. Dermaga		Unit
d. Cold Storage		Unit

Gulir kebawah lagi untuk melihat bagian selanjutnya yaitu asset usaha milik sendiri dan sarana/prasarana usaha yang disewa. Pada bagian ini pelaku usaha wajib mengisi sesuai data yang sesuai keadaan sebenarnya.

HALAMAN LAPORAN KEGIATAN USAHA



**PENANGKAPAN IKAN TERUKUR
SECARA ELEKTRONIK**

[/ Manajemen Usaha / Laporan Kegiatan Usaha](#)

- Beranda
- MANAJEMEN USAHA
 - Perizinan Berusaha (SIPI/SIKPI)
 - Kuota Penangkapan Ikan
 - Daftar Billing/LPM
 - Ikan Hasil Tangkapan
 - Penjualan
 - Laporan Kegiatan Usaha

10. SUMBER PEMBIAYAAN

a. Modal Sendiri	Rp.	<input type="text"/>
b. Pinjaman Bank	Rp.	<input type="text"/>
c. Pinjaman Non-Bank	Rp.	<input type="text"/>

Catatan

Gulir kebawah lagi untuk melihat bagian terakhir yaitu sumber pembiayaan yang harus diisi oleh pelaku usaha sesuai keadaan sebenarnya. Pelaku usaha juga dapat menambahkan catatan apabila diperlukan.

Pastikan seluruh data sudah diinput dengan benar kemudian klik tombol 'Simpan'.

HALAMAN LAPORAN KEGIATAN USAHA



PENANGKAPAN IKAN TERUKUR
SECARA ELEKTRONIK

Manajemen Usaha / Laporan Kegiatan Usaha

Laporan Kegiatan Usaha + Tambah Laporan

Tahun Laporan
Pilih

Cari Reset

Waktu Pelaporan	Tahun Pelaporan	Periode Pelaporan	Status Kirim LKU	Aksi
22-05-2024	2024	01-01-2024 s/d 30-06-2024	BELUM	

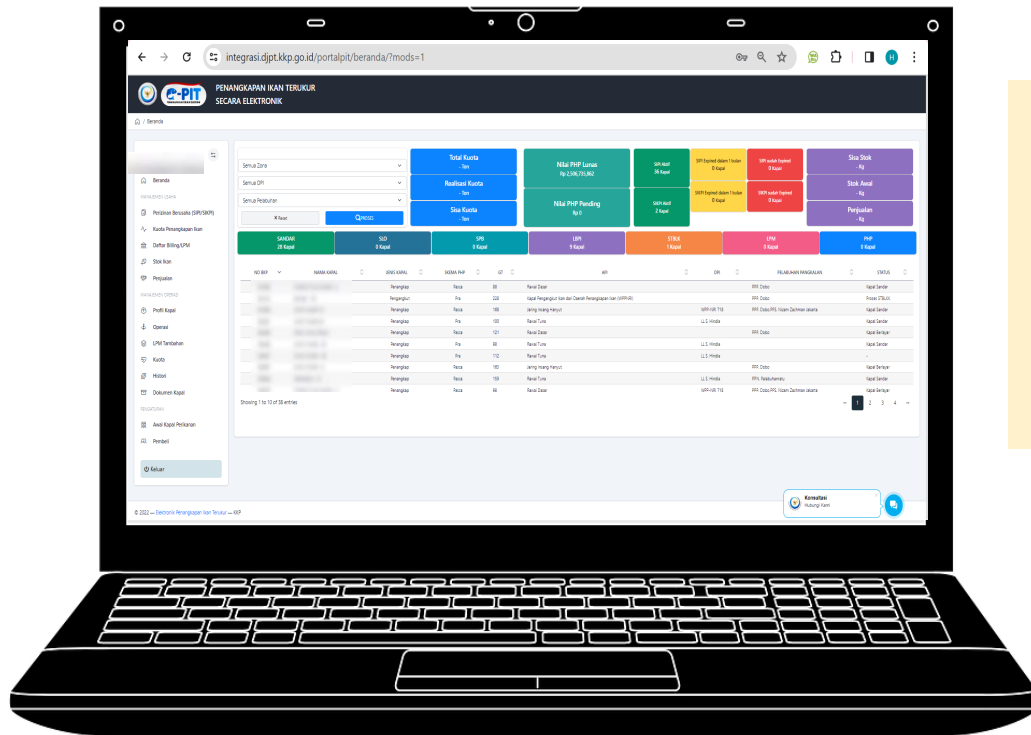
Menampilkan 1 sampai 1 dari 1 data

1 Tampilkan 10 data

Laporan Kegiatan Usaha

Konsultasi
Hubungi Kami

Jika Laporan Kegiatan Usaha sudah selesai disimpan, pastikan muncul status 'BELUM' sehingga pelaku usaha dapat melakukan aksi seperti ubah data LKU, cetak data LKU, kirim data LKU dan hapus data LKU.



Manajemen Operasi

HALAMAN PROFIL KAPAL

integrasi.djpt.kkp.go.id/portalpit/master/profil_kapal/?mods=52



- Daftar Billing/LPM
- Ikan Hasil Tangkapan
- Penjualan
- Laporan Kegiatan Usaha

MANAJEMEN OPERASI

- Profil Kapal**
- Operasi
- LPM Tambahan
- Kuota
- Histori
- Dokumen Kapal

PENGATURAN

- Awal Kapal Perikanan
- Pembeli

Keluar



Nama Kapal	
Nomor Buku Kapal	
Pemilik	
SIUP	
Jenis Kapal	Penangkap
Alat Tangkap	Jaring insang hanyut
GT	178
Tanda Danganal	GT 178/A003786/71R-13/KD-GN

Konsultasi
Hubungi Kami

Pada menu Profil Kapal, pemilik kapal dapat melihat detail data pemilik kapal.



Form Keberangkatan

Silahkan isi data dibawah untuk mengajukan SLO dan SPB

I. Informasi Kapal

Nama Kapal

Tanda Pengenal Kapal

II. Informasi Keberangkatan

Pelabuhan Keberangkatan

Nakhoda

Tanggal Pernyataan Nakhoda

Jenis BBM

Rencana Berangkat

Keterangan Lokasi Kapal

Rencana Tujuan

-- Pilih --

mm/dd/yyyy --:-- --

Subsidi Non Subsidi BBM Susulan

mm/dd/yyyy --:-- --

-- Pilih --

Beranda

MANAJEMEN USAHA

Perizinan Berusaha (SIPI/SIKPI)

Kuota Penangkapan Ikan

Daftar Billing/LPM

Ikan Hasil Tangkapan

Penjualan

Laporan Kegiatan Usaha

MANAJEMEN OPERASI

Profil Kapal

Operasi

LPM Tambahan

Kuota

Konsultasi
Hubungi Kami

Pada menu Operasi, pemilik kapal dapat memulai kegiatan penangkapan ikan dengan mengisi form keberangkatan.

HALAMAN LPM TAMBAHAN



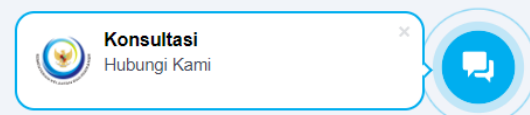
- Beranda
- MANAJEMEN USAHA
 - Perizinan Berusaha (SIPI/SIKPI)
 - Kuota Penangkapan Ikan
 - Daftar Billing/LPM
 - Ikan Hasil Tangkapan
 - Penjualan
 - Laporan Kegiatan Usaha
- MANAJEMEN OPERASI
 - Profil Kapal
 - Operasi
 - LPM Tambahan**
 - Kuota

Penangkapan ikan terakhir kapal ini akan ditambahkan data hasil tangkapan ikannya, apakah anda setuju dengan pernyataan ini?

Pilih STBLK *

Pilih

YA



Pada menu LPM Tambahan, pemilik kapal dapat melakukan aktivitas LPM Tambahan dengan memilih STBLK terlebih dahulu.

HALAMAN KUOTA

integrasi.djpt.kkp.go.id/portalpit/master/kuota/?mods=53

Kuota
-

Realisasi
-

Sisa
-

Konsultasi
Hubungi Kami

MANAJEMEN USAHA

- Beranda
- Perizinan Berusaha (SIPI/SIKPI)
- Kuota Penangkapan Ikan
- Daftar Billing/LPM
- Ikan Hasil Tangkapan
- Penjualan
- Laporan Kegiatan Usaha

MANAJEMEN OPERASI

- Profil Kapal
- Operasi
- LPM Tambahan
- Kuota**
- Histori
- Dokumen Kapal

PENGATURAN

Pada menu Kuota, pemilik kapal dapat melihat seluruh kuota, realisasi dan sisa kuota.

HALAMAN HISTORI

← → ↻ integrasi.djpt.kkp.go.id/portalpit/master/histori/?mods=54



1

↓

Beranda

MANAJEMEN USAHA


- Perizinan Berusaha (SIPI/SIKPI)
- Kuota Penangkapan Ikan
- Daftar Billing/LPM
- Ikan Hasil Tangkapan
- Penjualan
- Laporan Kegiatan Usaha


MANAJEMEN OPERASI

- Profil Kapal
- Operasi
- LPM Tambahan
- Kuota
- Histori**
- Dokumen Kapal

PENGATURAN

Pelabuhan Berangkat	Sandar (Hari)	Tanggal Berangkat	Layar (Hari)	Tanggal Datang	Pelabuhan Datang
PP. Nizam Zachman Jakarta (Trip 2)	47	08-09-2021 12:14	425	07-11-2022 11:08	PP. Nizam Zachman Jakarta
PP. Nizam Zachman Jakarta (Trip 1)	-	03-06-2020 16:11	415	23-07-2021 13:17	PP. Nizam Zachman Jakarta

 **Konsultasi**
Hubungi Kami



Pada menu Histori, pemilik kapal dapat melihat histori atau riwayat keberangkatan dan kedatangan.

HALAMAN DOKUMEN KAPAL

integrasi.djpt.kkp.go.id/portalpit/master/dokumen_kapal/?mods=56

SIUP PPKP Surat Ukur Gross Akta Surat Laut/Pass BKP SKKP -> Laik SIPI/SIKPI Daftar Kapal Mitra SKAT

SIUP_CWT_31_MARET_2022.pdf 1 / 13 58%

REPUBLIC INDONESIA
KEMENTERIAN KELAUTAN DAN PERIKANAN
SURAT IZIN USAHA PERIKANAN
NOMOR : 01.03.03.0198.0027

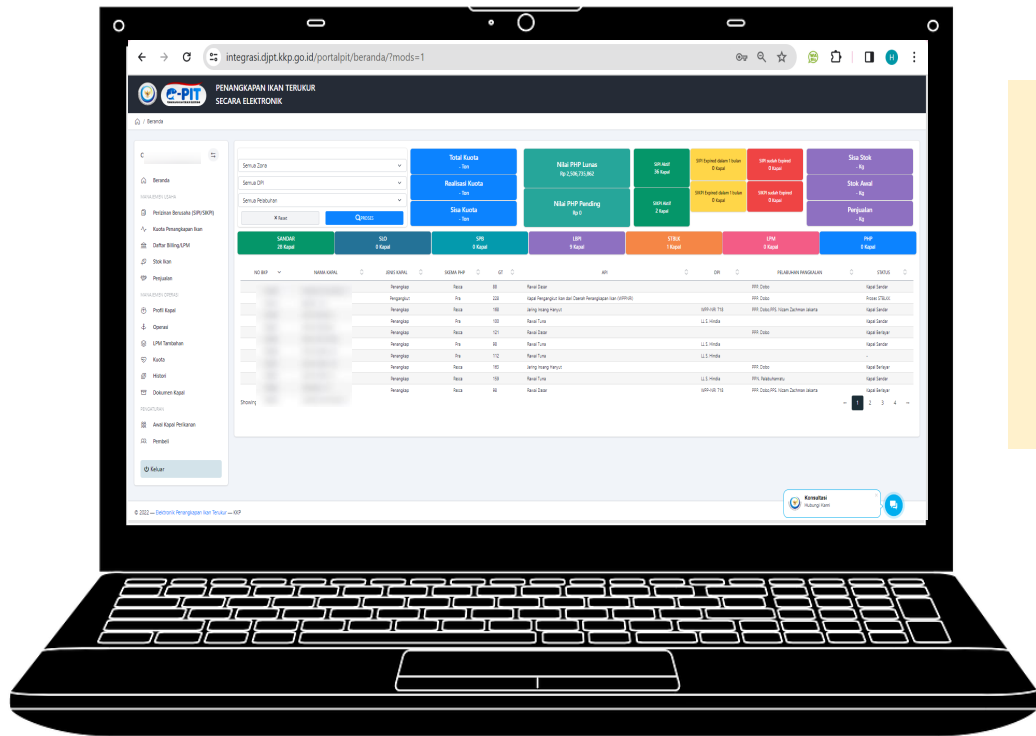
IDENTITAS	PARAMETER RESIKO
NAMA :	TINGGI
ALAMAT :	
NO. TELEPON :	
NO. FAX :	
EMAIL :	
NPWP :	
PENANGGUNG JAWAB :	
PEMILIK MANFAA :	
NO. NIB :	
	RUANG LINGKUP KEGIATAN
	USAHA PENANGKAPAN DAN PENGANGKUTAN IKAN
	JENIS KAPAL, KODE DAN JUDUL KBLI, ALAT PENANGKAPAN IKAN, DAERAH PENANGKAPAN IKAN, PELABUHAN PANGKALAN/MUAT/NEGARA TUJUAN SEBAGAIMANA TERLAMPIR
	JUMLAH KAPAL : 39
	MASA BERLAKU
	SURAT IZIN USAHA PERIKANAN INI BERLAKU 30 November 2020 SAMPAI DENGAN 30 November 2050
	JAKARTA, 31 Maret 2022 Direktur Jendral

CATATAN

Konsultasi Hubungi Kami

Dokumen Kapal



Pada menu Dokumen Kapal, pemilik usaha dapat melihat seluruh dokumen yang terkait kapal dan perizinan



Pengaturan

HALAMAN AWAK KAPAL PERIKANAN

← → ↻ integrasi.djpt.kkp.go.id/portalpit/master/abk/?mods=65 🔍 ☆ 🗂️ 📄 🏠 👤

  **PENANGKAPAN IKAN TERUKUR SECARA ELEKTRONIK**

🏠 / Pengaturan / Awal Kapal Perikanan

Awak Kapal Perikanan +Tambah

Nama Crew Alamat

Cari Reset

Nama Crew	Jabatan	Kompetensi	KTP	Aksi
xxgindoxx	ABK	ANKAPIN I,ANKAPIN III,ATKAPIN I		

Menampilkan 1 sampai 1 dari 1 data ← 1 → Tampilkan data


Konsultasi Hubungi Kami

PENGATURAN

- Awal Kapal Perikanan
- Pembeli

Pada Halaman Entri Awak Kapal Perikanan, Pemilik kapal dapat menambah awak kapal perikanan

HALAMAN PEMBELI

1. Pada Halaman Pembeli, Pemilik kapal dapat melihat/menambah Pembeli.
2. Pada Halaman Pembeli pemilik kapal dapat menambah pembeli dengan klik tombol 'Tambah' dan masuk pada halaman Entri Pembeli. Pembeli juga dapat mengubah data dengan klik icon 

HALAMAN ENTRI PEMBELI

Browser: ePIT — Elektronik Penangkapan

URL: integrasi.djpt.kkp.go.id/portalpit/master/pembeli/form/1?mods=66

Logo: PENANGKAPAN IKAN TERUKUR SECARA ELEKTRONIK

Breadcrumb: / Pengaturan / Pembeli

Form Title: Entri Pembeli

Fields:

- Jenis Identitas * (Dropdown menu, highlighted with blue circle 3)
- Jenis Usaha *
- Status Kepemilikan *
- Nama Pembeli *
- KTP *
- Email
- Nomor HP *
- Alamat *
- Provinsi * (Dropdown menu)
- Kabupaten * (Dropdown menu)
- Kecamatan * (Dropdown menu)
- Kelurahan/Desa * (Dropdown menu)
- Dokumen KTP (Choose File, No file chosen, Pilih Gambar / file, *Jenis dokumen : jpg / jpeg / png / pdf)
- Preview Dokumen KTP (IMAGE NOT FOUND)

Buttons:

- Kembali (highlighted with blue circle 5)
- Simpan (highlighted with blue circle 4)



3. Pada halaman entri pembeli, jika pembeli telah memiliki NIB silahkan input nomor NIB dan klik tombol “Cek”; Jika pembeli memilih KTP pada jenis identitas, maka data pembeli perlu diinput manual;

4. Jika data sudah sesuai, klik tombol “Simpan”

5. Namun jika tidak ingin menyimpan perubahan data, klik tombol “Kembali”

HALAMAN UBAH PASSWORD

← → ↻ integrasi.djpt.kkp.go.id/portalpit/master/pembeli/?mods=66

  **PENANGKAPAN IKAN TERUKUR SECARA ELEKTRONIK**

🏠 / Pengaturan / Pembeli

Ubah Password

Kode Pengguna

Nama Pengguna

Kata Kunci Sekarang

Kata Kunci Baru

Konfirmasi Kata Kunci Baru

Ubah Kata Kunci


MANAJEMEN OPERASI



- 🏠 Profil Kapal
- ⚓ Operasi
- 📦 LPM Tambahan
- 📄 Kuota
- 📅 Histori
- 📁 Dokumen Kapal

PENGATURAN

- 👤 Awak Kapal Perikanan
- 🔍 Pembeli
- 🔍 Ubah Password**

Konsultasi
Hubungi Kami

1. Pada Halaman Ubah Password, pemilik kapal dapat mengubah password.
2. Pada Halaman Pembeli pemilik kapal dapat menambah pembeli dengan klik tombol ‘Tambah’ dan masuk pada halaman Entri Pembeli. Pembeli juga dapat mengubah data dengan klik icon 



5

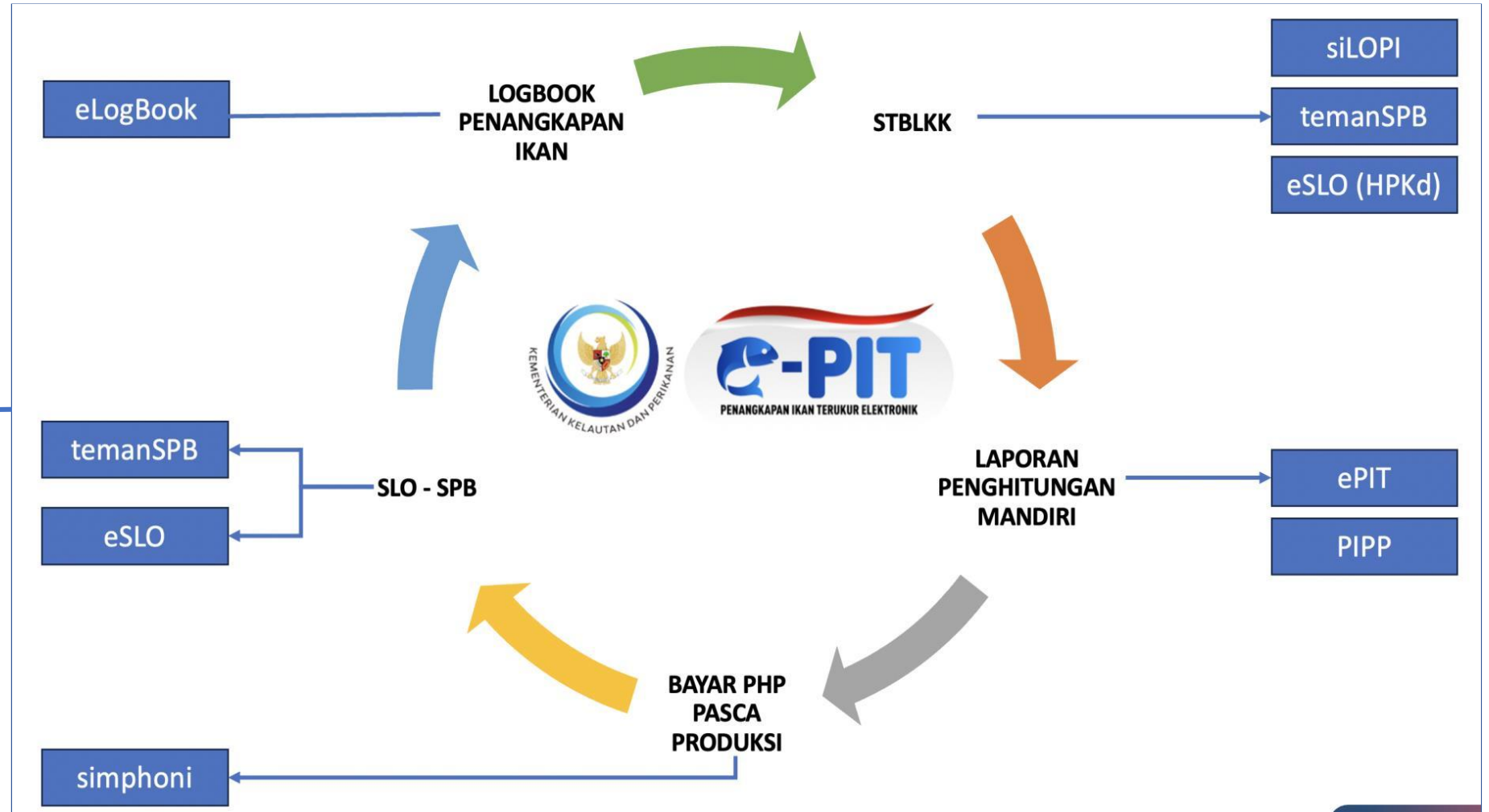
Operasi Penangkapan Ikan (Manajemen Operasi)



SIKLUS APLIKASI e-PIT

Validasi SILAT
(SIUP dan SIPI/SIKPI)

hanya kapal dengan **SIUP dan SIPI/SIKPI AKTIF** yang dapat menggunakan aplikasi ePIT



MENU LAYANAN PERMOHONAN KEBERANGKATAN

integrasi.djpt.kkp.go.id/portalpit/master/operasi/?mods=49

PENANGKAPAN IKAN TERUKUR SECARA ELEKTRONIK

Manajemen Operasi / Operasi

Form Keberangkatan

Silahkan isi data dibawah untuk mengajukan SLO dan SPB

I. Informasi Kapal

Nama Kapal

Tanda Pengenal Kapal

II. Informasi Keberangkatan

Pelabuhan Keberangkatan

Nakhoda

Tanggal Pernyataan Nakhoda

Jenis BBM

Rencana Berangkat

Keterangan Lokasi Kapal

Rencana Tujuan

III. Informasi Rencana Kedatangan

Perkiraan lama Operasi

Rencana Pelabuhan Kedatangan

1. Klik tombol Operasi untuk memulai permohonan keberangkatan;
2. Pilih nama kapal yang akan mengajukan keberangkatan;
3. Pada bagian I. Informasi Kapal, nama kapal dan tanda pengenal kapal akan otomatis terisi;
4. Pada bagian II. Informasi Keberangkatan, pilih pelabuhan keberangkatan, isi nama nakhoda, pilih tanggal pernyataan nakhoda, pilih jenis BBM, pilih tanggal rencana keberangkatan, isikan keterangan lokasi kapal dan pilih rencana tujuan;

MENU LAYANAN PERMOHONAN KEBERANGKATAN

integrasi.djpt.kkp.go.id/portalpit/master/operasi/?mods=49

Dokumen Kapal

PENGATURAN

Awal Kapal Perikanan

Pembeli

Keluar

III. Informasi Rencana Kedatangan

Perkiraan lama Operasi **5** Hari

Rencana Pelabuhan Kedatangan **5**

IV. Kegiatan Muat Keberangkatan

A. Bahan Bakar Minyak

Solar Liter Rp/Liter

Bensin Liter Rp/Liter

B. Selain Bahan Bakar Minyak

Nilai Perbekalan Rp

Rincian Perbekalan

Es Kg

Air Liter

Olie Liter

Umpan Kg

Minyak Tanah Liter

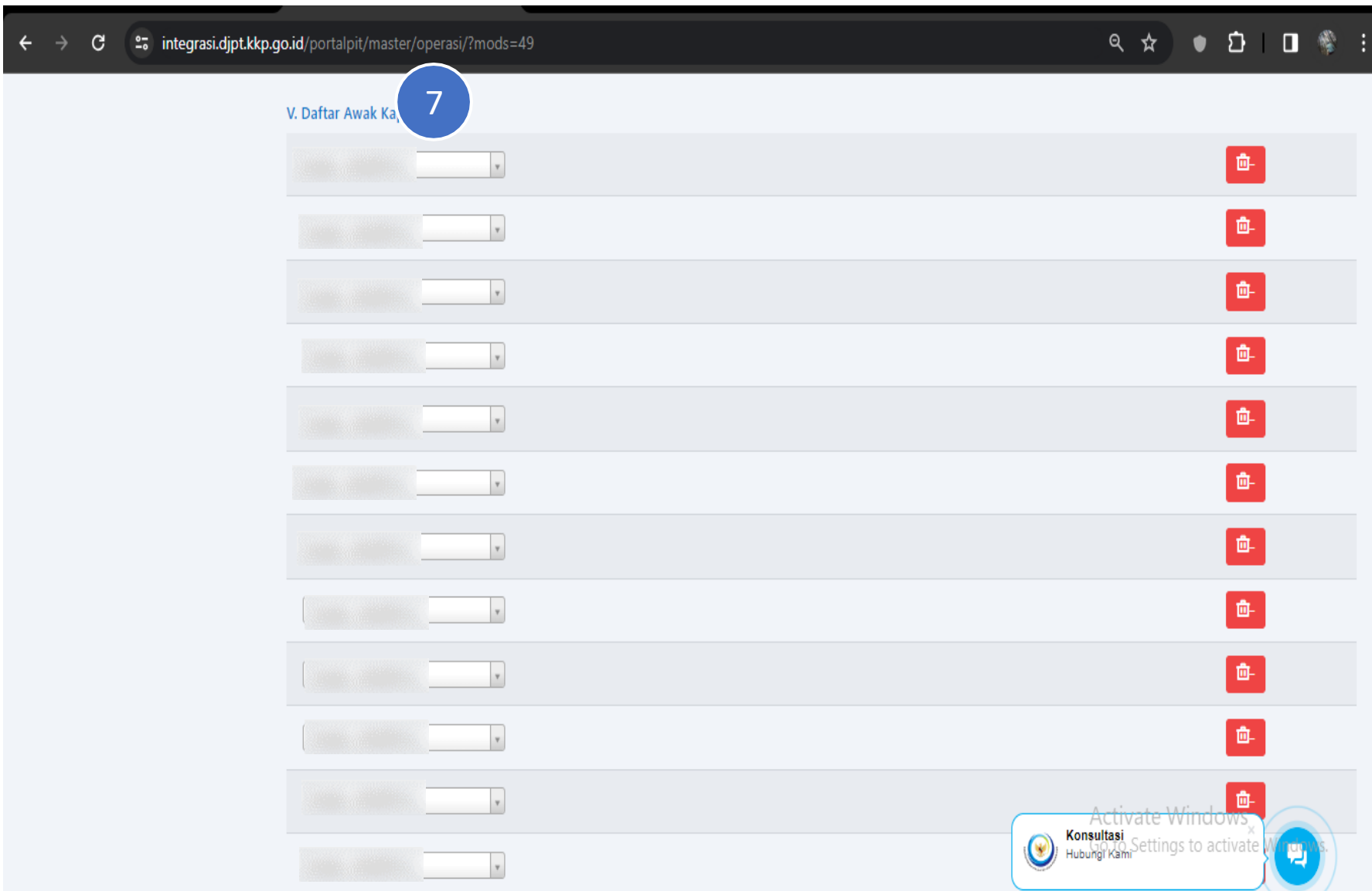
Garam Kg

Beras Kg

Konsultasi Hubungi Kami

5. Pada bagian III. Kegiatan Rencana Kedatangan isikan perkiraan lama operasi dalam hitungan hari dan pilih rencana pelabuhan kedatangan;
6. Pada bagian IV. Kegiatan Muat Keberangkatan, isikan bahan bakar dan keperluan selain bahan bakar minyak;

MENU LAYANAN PERMOHONAN KEBERANGKATAN



7. Pada bagian V. Daftar Awak Kapal, isikan data awak kapal yang tergabung pada kapal tersebut. Pelaku usaha dapat menambah dan/atau menghapus awak kapal;

MENU LAYANAN PERMOHONAN KEBERANGKATAN

VI. PPN

8

9

10

SIMPAN

LANJUTKAN

© 2022 — Elektronik Penangkapan Ikan Terukur — KKP

8. Pada bagian VI. PPN, silahkan klik tombol **“Tambah PPN”** untuk mengunggah PPN dan isikan muatan ikan dengan mengklik tombol Tambah Ikan. Pelaku usaha juga dapat melihat riwayat muatan ikan dengan mengklik tombol Histori Muatan;
9. Setelah mengisi semua data, silahkan klik tombol Simpan untuk menyimpan data permohonan keberangkatan;
10. Selanjutnya klik tombol **“Lanjutkan”** dan klik tombol **“Oke”** untuk melanjutkan proses.

MENU LAYANAN PENERBITAN SLO - PB

https://integrasi.djpt.kkp.go.id/portalpit/master/upload_dokumen?mods=51

PENANGKAPAN IKAN TERUKUR SECARA ELEKTRONIK

Upload Dokumen

* Dokumen wajib diupload

Dokumen SLO

Dokumen Pendukung Lainnya *

Dokumen	Keterangan	Aksi
hpkd.pdf	16-02-2024	[Aksi]
slo.pdf	16-02-2024	[Aksi]

SKAT *

Dokumen	Keterangan	Aksi
550233_95_65cf213949fd6.jpg	16-02-2024	[Aksi]


Dokumen SPB

Dokumen	Keterangan	Aksi
su.pdf	16-02-2024	[Aksi]

AJUKAN

© 2022 — Elektronik Penangkapan Ikan Terukur — KKP

1. Untuk dokumen yang otomatis muncul yaitu : SIUP, SIPI, BKP, Akte, Surat Ukur, STBLKK, SLO dan SPB. Jika seluruh data permohonan telah selesai diisi, langkah selanjutnya adalah mengajukan permohonan SLO - PB dengan mengklik tombol **“AJUKAN”**;
2. Konfirmasi pengajuan dengan mengklik tombol **“OKE”**;
3. Pemberitahuan Status permohonan SLO dan PB masih dalam proses penerbitan;
4. Petugas pengawas menerima permohonan SLO dan petugas pelabuhan menerima permohonan PB, maka akan muncul pemberitahuan status permohonan SLO dan PB telah terbit.

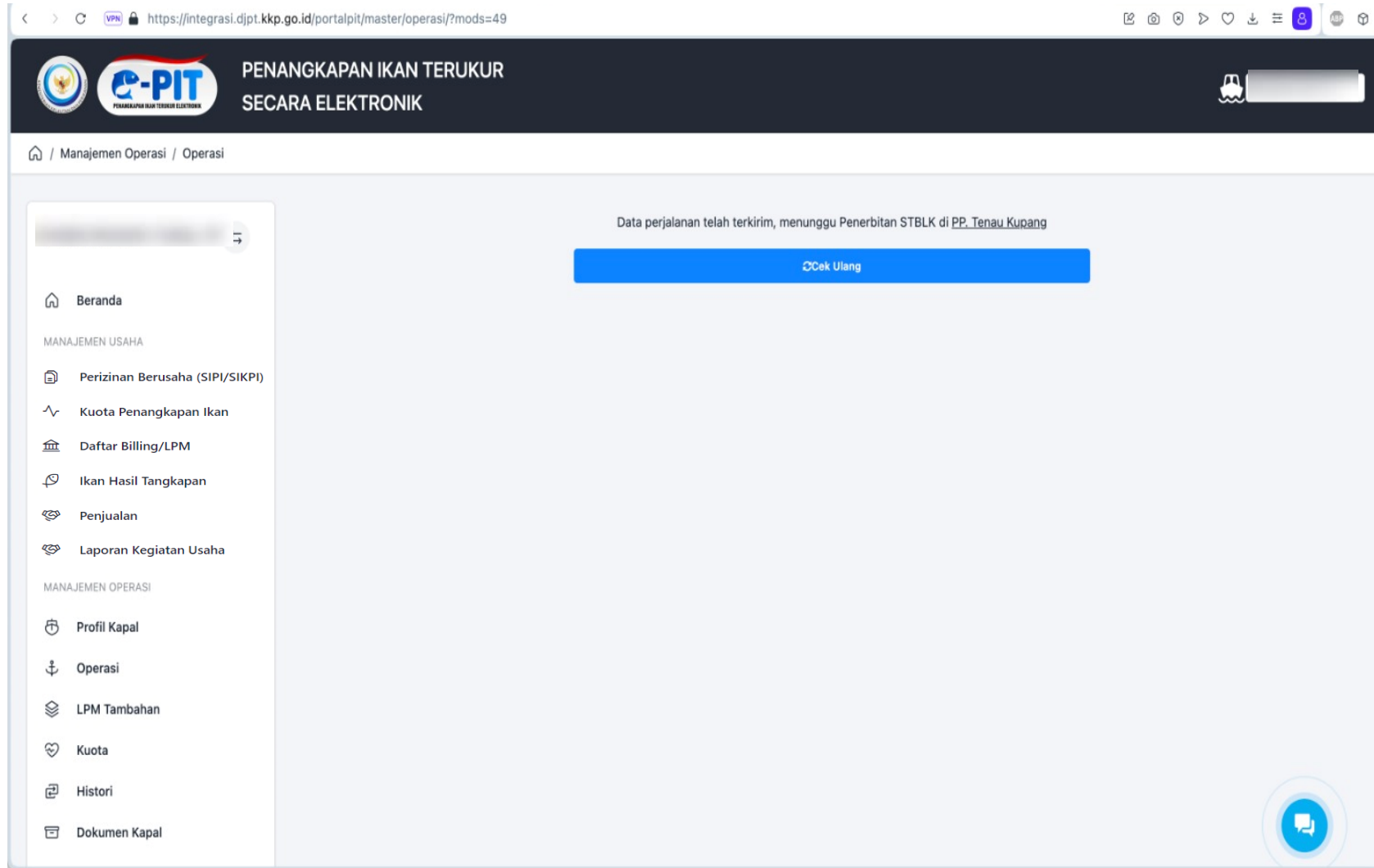


6

Perhitungan Mandiri (*Self Assessment*) PHP Pasca Produksi



MENU LAYANAN PENERBITAN SLO - PB



The screenshot displays the e-PIT web application interface. At the top, the browser address bar shows the URL: <https://integrasi.djpt.kkp.go.id/portalpit/master/operasi/?mods=49>. The header features the e-PIT logo and the text "PENANGKAPAN IKAN TERUKUR SECARA ELEKTRONIK". The main content area displays a message: "Data perjalanan telah terkirim, menunggu Penerbitan STBLK di PP_Tenau_Kupang" and a blue button labeled "Cek Ulang". A sidebar menu on the left lists various navigation options under "MANAJEMEN USAHA" and "MANAJEMEN OPERASI".

MANAJEMEN USAHA

- Perizinan Berusaha (SIPI/SIKPI)
- Kuota Penangkapan Ikan
- Daftar Billing/LPM
- Ikan Hasil Tangkapan
- Penjualan
- Laporan Kegiatan Usaha

MANAJEMEN OPERASI

- Profil Kapal
- Operasi
- LPM Tambahan
- Kuota
- Histori
- Dokumen Kapal

Ketika kapal sudah siap berangkat dimohon untuk mengecek akun e-PIT nakhoda pada HP nakhoda diatas kapal yang akan berangkat.

PENGISIAN LAPORAN PERHITUNGAN MANDIRI (LPM)

Laporan Penghitungan Mandiri di
PP. Tenau Kupang

Laporan Perhitungan Mandiri (LPM)
Tanggal STBLKK : 14-02-2024

Ikan	Kg	Ekor
Kerong-Kerong Padi [TEU] - Terapon puta	400	0
Gurisi; Kurisi Bali - Pristipomoides filamentosus	700	0
Bagong - Etelis carbunculus	200	0

Tambah

Saya menyatakan bahwa :

data ikan hasil tangkapan telah sesuai dengan kondisi sebenarnya; dan

akan melakukan pencatatan dan menyimpan bukti transaksi ikan hasil tangkapan.

TOTAL :1,300KG

1. Selesai kegiatan bongkar dan pendataan ikan hasil tangkapan di Pelabuhan, Pemilik melakukan perbaikan laporan logbook NAKHODA berdasarkan perhitungan rill bongkar. Klik tombol **“Tambah”** untuk mulai mengisi data ikan hasil tangkapan;
2. Pemilik melakukan perbaikan data berdasarkan kondisi sebenarnya;
3. Jika telah selesai, akun pemilik kapal menyatakan kebenaran data hasil tangkapan dan melakukan persetujuan **Laporan Penghitungan Mandiri (LPM)**;
4. Setelah LPM disubmit, aplikasi e-PIT akan mengirim pemberitahuan kewajiban PHP Pascaproduksi.

PENERBITAN PEMBERITAHUAN KEWAJIBAN PHP PASCAPRODUKSI

https://integrasi.djpt.kkp.go.id/portalpit/master/operasi/?mods=49

PIT PENANGKAPAN IKAN TERUKUR SECARA ELEKTRONIK

Manajemen Operasi / Operasi

Kewajiban pembayaran PNBP pasca Produksi

Kode Billing : 820240216018682

Nilai : Rp.4.030.200,00

Batas Bayar : 18-02-2024 23:59

invoice-24020416053714.pdf?181696

KEMENTERIAN KELAUTAN DAN PERIKANAN
DIREKTORAT JENDERAL PERIKANAN TANGKAP
Jl. Medan Merdeka Timur No. 16 Jakarta Pusat 10110

KEWAJIBAN PEMBAYARAN PUNGUTAN HASIL PERIKANAN

Nama Kapal Penangkap :
Nomor Register Kapal Perikanan :
Alat Penangkapan Ikan :
Nama Pelaku Usaha :
Alamat :
NPWP :
Nomor STBLK :
Tanggal STBLK :
Lama Trip :
Nomor Laporan Penghitungan Mandiri (Self Assessment) :
Tanggal Laporan : 12-02-2024

Page: 1 of 3

Cek Ulang Status Pelunasan

CATATAN :

1. Salinan pemberitahuan akan dikirim melalui email pelaku usaha;
2. Batas waktu pembayaran adalah 7 (tujuh) hari kerja;
3. Pembayaran dapat dilakukan melalui bank, mobile/internet banking, Tokopedia, Dompot Digital, dll;
4. Apabila tagihan belum dilunasi sampai batas jatuh tempo, maka diterbitkan SPP dengan Kode Billing baru yang memuat tagihan SPP + Denda Keterlambatan 2%;
5. Denda keterlambatan sebesar 2% untuk setiap 1 bulan keterlambatan sejak jatuh tempo, dan maksimal diperhitungkan dalam 24 bulan;
6. Data logbook kapal penangkap ikan yang melakukan alih muatan akan disubmit ke dalam ePIT oleh kapal pengangkutnya;
7. Apabila seluruh tagihan PNBP yang dibawa oleh kapal pengangkut belum dilunasi oleh kapal penangkap, maka tidak dapat diterbitkan SLO-PB berikutnya untuk kapal pengangkut tersebut;
8. Pemilik Kapal **WAJIB** menyimpan seluruh bukti transaksi yang terkait dengan distribusi/jual beli ikan hasil tangkapan tersebut untuk kebutuhan Pemeriksaan.

HALAMAN LPM TAMBAHAN

The image displays two screenshots of the PIT (Penangkapan Ikan Terukur Secara Elektronik) system interface. The top screenshot shows the 'LPM Tambahan' page with a dropdown menu for selecting a STBLK (07-0001-003-XI-STBLKK-D-KP-2022 / 07-11-2022). A blue circle with the number '2' highlights the dropdown menu. The bottom screenshot shows the same page with the 'Ya' button highlighted in green, indicating the user's confirmation. A blue circle with the number '3' highlights the 'Ya' button. The interface includes a header with the PIT logo and the text 'PENANGKAPAN IKAN TERUKUR SECARA ELEKTRONIK', a sidebar menu with 'LPM Tambahan' selected, and a main content area with a confirmation message: 'Penangkapan ikan terakhir kapal ini akan ditambahkan data hasil tangkapan ikannya, apakah anda setuju dengan pernyataan ini?'. A 'Konsultasi' chat button is visible in the bottom right corner of both screenshots.

Berikut langkah - langkah untuk melakukan perhitungan LPM Tambahan :

1. Klik menu LPM Tambahan pada modul Manajemen Operasi;
2. Pilih STBLKK yang akan dilakukan perhitungan ;
3. Setelah memilih STBLKK klik tombol “Ya”;
4. Pastikan tampilan Laporan Perhitungan Mandiri muncul;



7

Prosedur Penjualan Ikan



HALAMAN ENTRI PEMBELI

Halaman Entri Pembeli

Jenis Identitas *
Jenis Usaha *
Status Kepemilikan *
Nama Pembeli *
KTP *
Email
Nomor HP *
Alamat *
Provinsi *
Kabupaten *
Kecamatan *
Kelurahan/Desa *
Dokumen KTP
Preview Dokumen KTP


Pilih
Pilih
NIB
KTP
0812345678987
JL MELATI V
DKI JAKARTA
KOTA JAKARTA SELATAN
MAMPANG PRAPATAN
KUNINGAN BARAT
Choose File | No file chosen | Pilih Gambar / file *Jenis dokumen : jpg / jpeg / png / pdf

IMAGE NOT FOUND

Kembali Simpan

1. Sebelum memulai penjualan, pelaku usaha perlu membuat data pembeli terlebih dahulu;
2. Pada modul Pengaturan, pilih menu Pembeli kemudian klik tombol 'Tambah';
3. Pada halaman entri pembeli, jika pembeli telah memiliki NIB silahkan input nomor NIB dan klik tombol "Cek"; Jika pembeli memilih KTP pada jenis identitas, maka data pembeli perlu diinput manual;
4. Jika data sudah sesuai, klik tombol 'Simpan';

HALAMAN ENTRI PENJUALAN IKAN

 PENANGKAPAN IKAN TERUKUR
SECARA ELEKTRONIK

🏠 / Pengaturan / Pembeli

Entri Penjualan Ikan


Kode Transaksi: Belum diproses

Tanggal Transaksi *: 06/25/2024

Pembeli *: TEST PEMBELI 1 - NIB: - - Alamat: JL. MELATI V - Hotel


Peruntukan: DALAM NEGERI

Data Ikan

Jenis Ikan	Nama Kapal dan Sisa Stok (Kg)	Volume (Kg)	Harga Jual (Rp/Kg)	Nilai (Rp)
 Cumi-cumi (Loliqo vulqaris)	SUMBER NELAYAN 28 sisa stok: 12957 Kg	100	5000	500000

Catatan: TEST PENJUALAN IKAN

[← Kembali](#) [Konsultasi](#) [Hubungi Kami](#) [Simpan](#)

5. Pada modul Manajemen Usaha, pilih menu Penjualan kemudian klik tombol 'Tambah';
6. Pada halaman entri penjualan, pilih tanggal transaksi, nama pembeli yang telah diinput sebelumnya dan pilih peruntukannya;
7. Selanjutnya, silahkan klik tombol  untuk menambahkan data ikan;
8. Jika data sudah sesuai, klik tombol 'Simpan';

HALAMAN ENTRI PENJUALAN IKAN

Daftar Penjualan Ikan +Tambah

1 Total Transaksi 100 Kg Total Volume Penjualan Ikan (Kg) Rp. 500,000 Total Nilai Penjualan

Tanggal Pengajuan Nama Pembeli



Q Cari X Reset

Tanggal Transaksi	Kode	Pembeli	Volume (Kg)	Nilai (Rp)	Aksi
25-06-2024		TEST PEMBELI 1	100	500,000	

Menampilkan 1 sampai 1 dari 1 data 1 Tampilkan 10 data

Konsultasi Hubungi Kami

9. Klik tombol 'Simpan' pada konfirmasi proses simpan dan pastikan muncul notifikasi berhasil simpan;
10. Pada halaman daftar penjualan ikan, pastikan total transaksi, total volume penjualan ikan dan total nilai penjualan bertambah;
11. Pastikan data ikan yang sudah ditambahkan, muncul pada daftar beserta tanggal dan kode transaksi;
12. Pemilik kapal juga dapat melakukan pencarian berdasarkan tanggal pengajuan dan/atau nama pembeli dengan mengklik tombol 'Cari';




8

Pengisian Laporan Kegiatan Usaha (LKU) PHP Pasca Produksi



HALAMAN ENTRI LAPORAN KEGIATAN USAHA

 **PENANGKAPAN IKAN TERUKUR
SECARA ELEKTRONIK**

🏠 / Manajemen Usaha / Laporan Kegiatan Usaha

Entri Laporan Kegiatan Usaha

Periode * Semester 1 (Jan-Jun) Semester 2 (Jan-Des) QProses **2**

1. DATA PERUSAHAAN/PERORANGAN **3**

Nomor SIUP

Nomor Induk Berusaha (NIB)

Nama Perusahaan/Perorangan

Alamat


No. Telepon

Nama Penanggung Jawab

Jenis Kegiatan



2. DATA UNIT PENGOLAHAN IKAN (UPI)

Nama UPI	NIB UPI	Kepemilikan	No. Handphone UPI	Email UPI
<input type="text"/>	<input type="text"/>	<input type="text"/>	<input type="text"/>	<input type="text"/>



1. Pada modul Manajemen Usaha, pilih menu Laporan Kegiatan Usaha, kemudian klik tombol ‘Tambah’;
2. Pada halaman entri Laporan Kegiatan Usaha, pilih tanggal pilih periode dan semester yang ingin dilaporkan kegiatan usahanya;
3. Pastikan data Perusahaan/perorangan yang muncul sudah sesuai dengan data sebenarnya;

HALAMAN ENTRI LAPORAN KEGIATAN USAHA



**PENANGKAPAN IKAN TERUKUR
SECARA ELEKTRONIK**

Home / Manajemen Usaha / Laporan Kegiatan Usaha

2. DATA UNIT PENGOLAHAN IKAN (UPI)

Nama UPI	NIB UPI	No. Handphone UPI	Email UPI	Alamat UPI
Data tidak ditemukan				

3. DAFTAR KAPAL TANGKAP YANG DIMILIKI DAN AKTIVITASNYA

BKP	PERIZINAN BERUSAHA	JENIS KAPAL	NAMA KAPAL	UKURAN	ALAT TANGKAP	DAERAH PENANGKAPAN IKAN	JUMLAH TRIP	RATA-RATA HARI OPERASI	TOTAL IKAN HASIL TANGKAPAN (LPM)	NILAI PRODUKSI (LPM)
		Penangkap			Pukat cincin Pelagis Besar dengan satu kapal	WPP-NRI 572,WPP-NRI 573	9	44	52,814	50,271,670

4. DAFTAR KAPAL ANGKUT YANG DIMILIKI DAN AKTIVITASNYA

BKP	PERIZINAN BERUSAHA	JENIS KAPAL	NAMA KAPAL	UKURAN	JUMLAH TRIP	RATA-RATA HARI OPERASI	TOTAL IKAN HASIL TANGKAPAN (LPM)	NILAI PRODUKSI (LPM)
Data tidak ditemukan								

- Selanjutnya, untuk data unit pengolahan ikan (UPI) pastikan data yang muncul sudah sesuai data sebenarnya;
- Pada daftar kapal tangkap yang dimiliki dan aktivitasnya pun sudah otomatis muncul dan sesuai data sebenarnya;
- Jika terdapat data kapal angkut, maka akan otomatis muncul pada daftar kapal angkut yang dimiliki dan aktivitasnya;

HALAMAN ENTRI LAPORAN KEGIATAN USAHA



**PENANGKAPAN IKAN TERUKUR
SECARA ELEKTRONIK**

🏠 / Manajemen Usaha / Laporan Kegiatan Usaha

5. TOTAL PRODUKSI DAN NILAI PRODUKSI IKAN 7

a. Total Produksi yang Didaratkan oleh Kapal Penangkap

Jumlah Produksi	:	21,969 Ton
Nilai Produksi	:	Rp. 87,876,000

b. Total Produksi melalui Proses Alih Muatan

Jumlah Produksi	:	10,631 Ton
Nilai Produksi	:	Rp. 42,524,000

c. Total Pengangkutan Ikan Diluar Tangkapan Sendiri

Jumlah Produksi	:	- Ton
Nilai Produksi	:	Rp. -

🏠 Beranda

MANAJEMEN USAHA

📄 Perizinan Berusaha (SIPI/SIKPI)

📈 Kuota Penangkapan Ikan

🏠 Daftar Billing/LPM



📞 Ikan Hasil Tangkapan

👤 Penjualan

📄 Laporan Kegiatan Usaha

7. Pada bagian selanjutnya yaitu Total Produksi dan Nilai Produksi Ikan, pastikan data yang muncul adalah seluruh data total produksi yang didaratkan oleh kapal penangkap, melalui proses alih muatan dan total pengangkutan ikan diluar tangkapan sendiri.

HALAMAN ENTRI LAPORAN KEGIATAN USAHA



**PENANGKAPAN IKAN TERUKUR
SECARA ELEKTRONIK**

🏠 / Manajemen Usaha / Laporan Kegiatan Usaha

6. RINCIAN PENGGUNAAN IKAN HASIL TANGKAPAN 8

* Data diambil dari menu Penjualan

a. Digunakan untuk Usaha Milik Sendiri

Jumlah	<input type="text" value="6"/>	Ton
Nilai	<input type="text" value="Rp. 900000000"/>	

b. Dijual ke Pelaku Usaha Lain

Jumlah	<input type="text"/>	Ton
Nilai	<input type="text" value="Rp."/>	

7. PEMASARAN IKAN 9

* Data diambil dari menu Penjualan

a. Dalam Negeri

Jumlah	<input type="text"/>	Ton
Nilai	<input type="text" value="Rp."/>	



b. Ekspor

Jumlah	<input type="text" value="6"/>	Ton
Nilai	<input type="text" value="Rp. 900000000"/>	

8. Selanjutnya adalah bagian rincian penggunaan ikan hasil tangkapan, data diambil dari menu Penjualan;

9. Pada bagian pemasaran ikan, data yang diambil juga dari menu Penjualan;

HALAMAN ENTRI LAPORAN KEGIATAN USAHA



**PENANGKAPAN IKAN TERUKUR
SECARA ELEKTRONIK**

🏠 / Manajemen Usaha / Laporan Kegiatan Usaha

10

8. TENAGA KERJA

a. Tenaga Kerja Indonesia

Darat	<input type="text"/>	Orang
Kapal	<input type="text"/>	Orang

b. Tenaga Kerja Asing

Darat	<input type="text"/>	Orang
Kapal	<input type="text"/>	Orang

11

9. ASSET USAHA MILIK SENDIRI

Rp. ASSET USAHA MILIK SENDIRI

a. Kapal Rp.

b. Alat Penangkapan Ikan Rp.

c. Sarana/Prasarana Usaha

- Kantor	<input type="text"/>	Unit
- Kendaraan	<input type="text"/>	Unit
- Dermaga	<input type="text"/>	Unit
- Cold Storage	<input type="text"/>	Unit

🏠 Beranda

MANAJEMEN USAHA

📄 Perizinan Berusaha (SIPI/SIKPI)

📈 Kuota Penangkapan Ikan

🏠 Daftar Billing/LPM

📊 Ikan Hasil Tangkapan



📊 Penjualan

📊 Laporan Kegiatan Usaha

10. Bagian selanjutnya adalah mengisi tenaga kerja yang ada di darat dan di kapal sesuai keadaan sebenarnya;

11. Pada bagian asset usaha milik sendiri silahkan diisi sesuai keadaan sebenarnya;

HALAMAN ENTRI LAPORAN KEGIATAN USAHA



**PENANGKAPAN IKAN TERUKUR
SECARA ELEKTRONIK**

🏠 / Manajemen Usaha / Laporan Kegiatan Usaha

8. TENAGA KERJA 12

a. Tenaga Kerja Indonesia

Darat	<input type="text"/>	Orang
Kapal	<input type="text"/>	Orang

b. Tenaga Kerja Asing

Darat	<input type="text"/>	Orang
Kapal	<input type="text"/>	Orang

9. ASSET USAHA MILIK SENDIRI

Rp. ASSET USAHA MILIK SENDIRI

a. Kapal 13 Rp.

b. Alat Penangkapan Ikan 13 Rp.

c. Sarana/Prasarana Usaha

- Kantor	<input type="text"/>	Unit
- Kendaraan	<input type="text"/>	Unit
- Dermaga	<input type="text"/>	Unit
- Cold Storage	<input type="text"/>	Unit

12. Pada bagian tenaga, silahkan diisi berapa jumlah tenaga kerja yang ada di darat mauoun di kapal;

13. Bagian selanjutnya adalah mengisi asset usaha milik sendiri sesuai keadaan sebenarnya;

HALAMAN ENTRI LAPORAN KEGIATAN USAHA

10. SARANA/PRASARANA USAHA YANG DISEWA

a. Kantor Unit

b. Kendaraan Unit

c. Dermaga Unit

d. Cold Storage Unit

11. SUMBER PEMBIAYAAN

a. Modal Sendiri Rp.

b. Pinjaman Bank Rp.

c. Pinjaman Non-Bank Rp.

Catatan

14. Pada bagian ini dapat diisi jika ada sarana/prasarana usaha yang disewa;

15. Bagian terakhir adalah sumber pembiayaan yang dapat diisi sesuai keadaan sebenarnya;

16. Selanjutnya isi catatan apabila diperlukan;

17. Pastikan seluruh data sudah diinput dengan benar kemudian klik tombol **'Simpan'**.

HALAMAN LAPORAN KEGIATAN USAHA

The screenshot displays the 'Laporan Kegiatan Usaha' (Business Activity Report) page. The header includes the logo of the Ministry of Marine Affairs and Fisheries and the text 'PENANGKAPAN IKAN TERUKUR SECARA ELEKTRONIK'. The sidebar on the left contains navigation options such as 'Beranda', 'MANAJEMEN USAHA', 'Izin Usaha (SIUP)', 'Perizinan Berusaha (SIPI/SIKPI)', 'Kuota Penangkapan Ikan', 'Daftar Billing/LPM', 'Ikan Hasil Tangkapan', 'Penjualan', and 'Laporan Kegiatan Usaha' (highlighted with a red box). The main content area features a search bar with a 'Cari' button and a 'Reset' button. Below the search bar is a table with columns: 'Waktu Pelaporan', 'Tahun Pelaporan', 'Periode Pelaporan', 'Status Kirim LKU', and 'Aksi'. The table contains one row with the following data: '22-05-2024', '2024', '01-01-2024 s/d 30-06-2024', 'BELUM', and 'Kirim LKU'. The 'Kirim LKU' button is highlighted with a red box. The page also includes a 'Konsultasi' (Consultation) button and a 'Hubungi Kami' (Contact Us) button.

Adapun langkah selanjutnya pada pengisian Laporan Kegiatan Usaha (LKU) adalah mengirimkan data laporan dengan mengklik tombol **‘Kirim LKU’** jika seluruh data sudah diisi sesuai keadaan sebenarnya.

HALAMAN LAPORAN KEGIATAN USAHA

Logo: PENANGKAPAN IKAN TERUKUR SECARA ELEKTRONIK (PIT)




Breadcrumb: / Manajemen Usaha / Laporan Kegiatan Usaha

Laporan Kegiatan Usaha

+ Tambah Laporan

Tahun Laporan: Pilih

Cari X Reset

Waktu Pelaporan	Tahun Pelaporan	Periode Pelaporan	Status Kirim LKU	Aksi
22-05-2024	2024	01-01-2024 s/d 30-06-2024	SUDAH	  

Menampilkan 1 sampai 1 dari 1 data

1 | Tampilkan 10 data

Konsultasi Hubungi Kami

- Klik tombol ‘OK’ pada kolom konfirmasi dan pastikan notifikasi berhasil kirim LKU muncul.
- Selanjutnya status kirim LKU akan berubah menjadi ‘SUDAH’ dan pada kolom aksi tidak ada tombol ‘Kirim LKU’.



9

Informasi Tambahan



PERUBAHAN EMAIL DI APLIKASI SILAT

SILAT
Sistem Informasi Izin Layanan Cepat
Cermat, Efektif...
Pasti, Efisien...
Transparansi

Username
Enter a valid email address

Password

Security Code
Hi u Mnas

Confirm Code

Login

© 2021, SISTEM INFORMASI IZIN LAYANAN CEPAT
Hak Cipta Oleh Direktorat Perizinan dan Kenyelayanan | Direktorat Jenderal Perikanan Tangkap | Kementerian Kelautan dan Perikanan
Alamat: Gedung Mina Bahari II Lantai 8 | Jalan Medan Merdeka Timur No. 16 Jakarta Pusat 10110 | Telp/Fax +62 21 3519070, +62 21 3860536
Email: hrp@kkp.go.id | Website: <http://www.perizinan.kkp.go.id> | WA Center: 08218100888

1. kunjungi laman aplikasi SILAT di <http://perizinan.kkp.go.id/silat/>
2. masukkan ID, password dan Security Code
3. klik “LOGIN”

1 laman aplikasi SILAT
<http://perizinan.kkp.go.id/silat/>

PERUBAHAN EMAIL DI APLIKASI SILAT

The image shows two screenshots of the SILAT application interface. The top screenshot shows the main navigation menu with the 'PENGATURAN' (Settings) menu item highlighted by a blue circle with the number '4'. Below this, a large black arrow points down to the second screenshot. The second screenshot shows the 'PENGATURAN » PROFILE' page. The profile form contains several fields: Username, Full Name *, Email *, NIP/NPP, Jabatan, Group (Pengusaha), NPWP, Nomor NIB, Nomor Identitas, Email Pemilik, and Handphone Pemilik. The 'Email Pemilik' and 'Handphone Pemilik' fields are highlighted with a dashed black box and a blue circle with the number '5'. At the bottom of the form, there is a blue button labeled 'UPDATE PROFILE' with a blue circle and the number '6' next to it. Below the button, there is a note: 'Setelah saudara melakukan perbaikan EMAIL PEMILIK dan HANDPHONE P... melakukan unduh SIUP di SILAT.'

4. pilih menu “PENGATURAN” lalu pilih submenu “PROFILE”
5. lakukan pembaharuan alamat EMAIL dan NOMOR HP (jika diperlukan)
6. klik “UPDATE PROFILE” untuk menyimpan data

KUISIONER KESIAPAN PENGGUNAAN e-PIT

The screenshot shows the SILAT web application interface. At the top, there is a navigation menu with options: BERANDA, UPLOAD BUKTI PEMBAYARAN, VERIFIKASI, LKU/LKP, SIMULASI PUNGUTAN, and PENGATURAN. Below the navigation menu, there is a user profile section with the text "welcome, BAGASKARA" and "Logout". The main content area is titled "Kuisisioner & Perbaikan Aktivasi EPIT". Below this title, there is a form with the following fields:

- 1. Status Aktivasi PIT untuk user Pemilik Kapal: SUDAH
- 2. Status Aktivasi PIT untuk user Nakhoda: SUDAH
- 3. Apakah Sa... khoda sudah memahami Penggunaan PIT?:
- 4. Apakah di Kap... sudah tersedia gadget (HP) yang akan digunakan untuk aplikasi ePIT?:
- 5. Apakah diatas kapal sudah tersedia alat untuk penghitungan hasil tangkapan di atas kapal?: BELUM
- 6. Dimanakah Posisi Kapal Saat Ini?: -

At the bottom of the form, there is a button labeled "SIMPAN AGENDA 209321/2023".

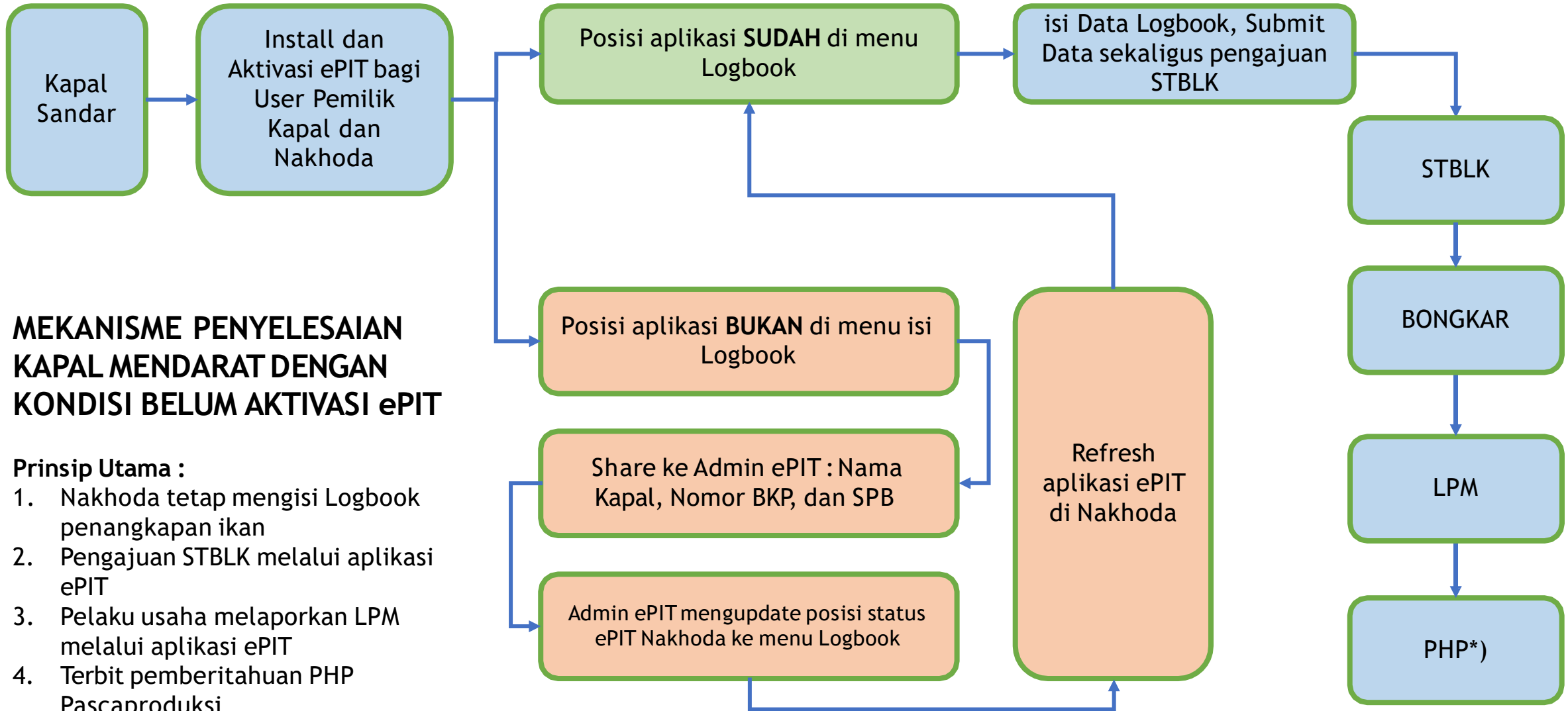
- Untuk setiap permohonan perubahan atau perpanjangan perizinan berusaha sub sector penangkapan ikan dan pengangkutan ikan (kecuali kapal angkut *fishing ground to port*) diharuskan melengkapi kuisisioner kesiapan penggunaan aplikasi ePIT
- Bagi Kapal yang belum siap menggunakan ePIT, maka permohonan perubahan/ perpanjangan SIPI tidak dapat diproses lebih lanjut
- Bagi Pelaku usaha yang sudah mengajukan Permohonan silahkan melakukan update permohonan melalui aplikasi SILAT

Tata Cara Update Pengisian Kuisisioner ePIT bagi Pelaku Usaha yang sudah melakukan Permohonan di Aplikasi SILAT, sebagai berikut :

1. Silahkan login ke aplikasi SILAT
2. aplikasi SILAT akan langsung menampilkan form di atas
3. Silahkan lengkapi data data
4. untuk status Aktivasi user ePIT, akan di isi secara otomatis oleh aplikasi SILAT
5. Klik "SIMPAN AGENDA" untuk menyimpan dan mengirim data



TROUBLESHOOTING



MEKANISME PENYELESAIAN KAPAL MENDARAT DENGAN KONDISI BELUM AKTIVASI ePIT

Prinsip Utama :

1. Nakhoda tetap mengisi Logbook penangkapan ikan
2. Pengajuan STBLK melalui aplikasi ePIT
3. Pelaku usaha melaporkan LPM melalui aplikasi ePIT
4. Terbit pemberitahuan PHP Pascaproduksi

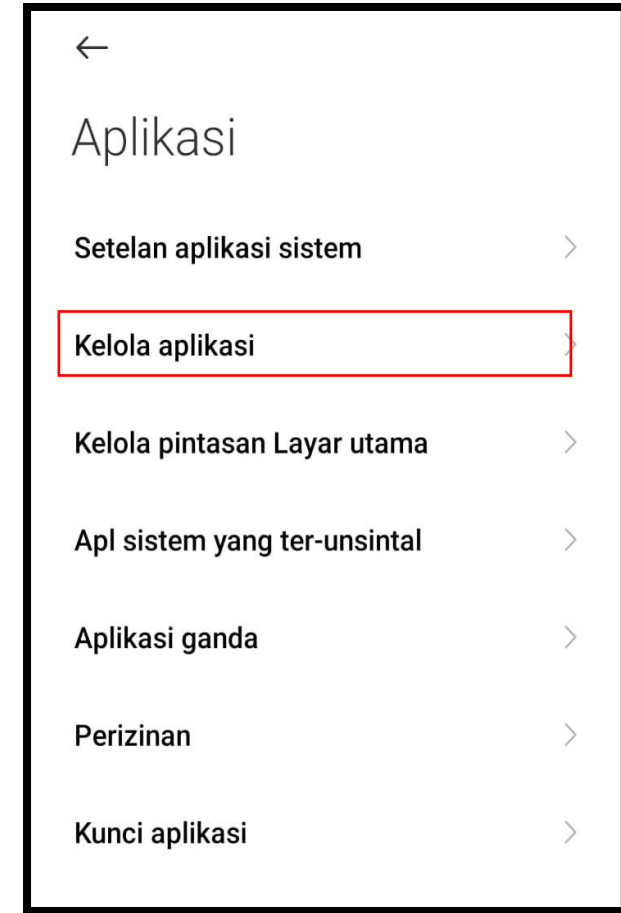
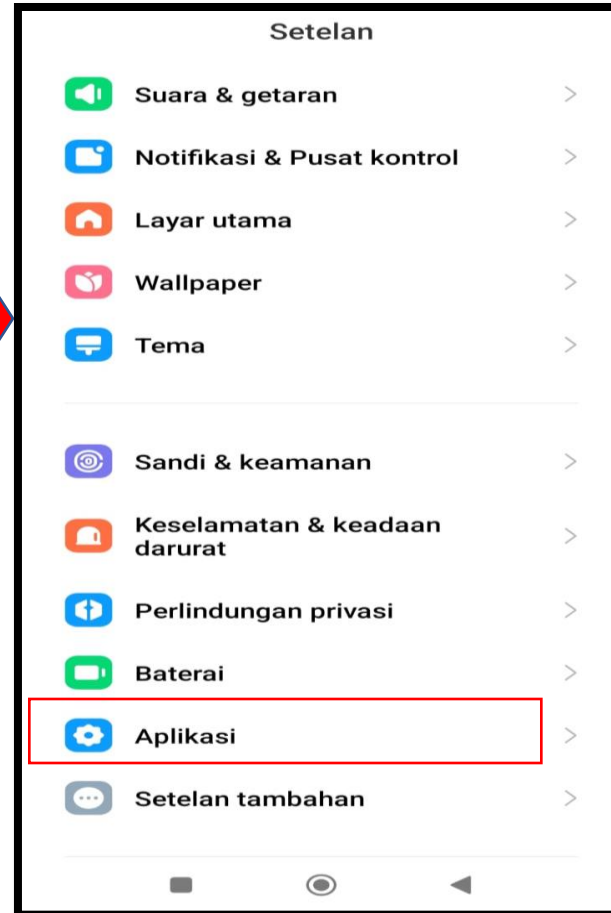

*) untuk kapal yang SIPI-nya sudah pascaproduksi

FAQ e - PIT

- Jika aplikasi **e-Pit** mengalami kendala “**error/loading**”, pengguna dapat mengikuti solusi dibawah ini :
 1. Pastikan aplikasi E-Pit sudah terupdate versi terbaru
 2. Pastikan koneksi internet stabil. Jika menggunakan wifi , silahkan restart modem atau *router*
 3. Clear cache di device/perangkat pengguna dengan masuk ke menu setting > Aplikasi > Kelola Aplikasi > pilih aplikasi e-PIT > pilih clear Cache/bersihkan Cache
 4. Tutup dan buka kembali aplikasi. Kemudian coba Log out lalu Log in aplikasi, pastikan pengguna mengingat password sebelum log out/keluar aplikasi
- Jika sudah mencoba solusi diatas, namun masih mengalami kendala maka pengguna dapat menghubungi **Admin** untuk solusi lebih lanjut.

Petunjuk Clear Cache :

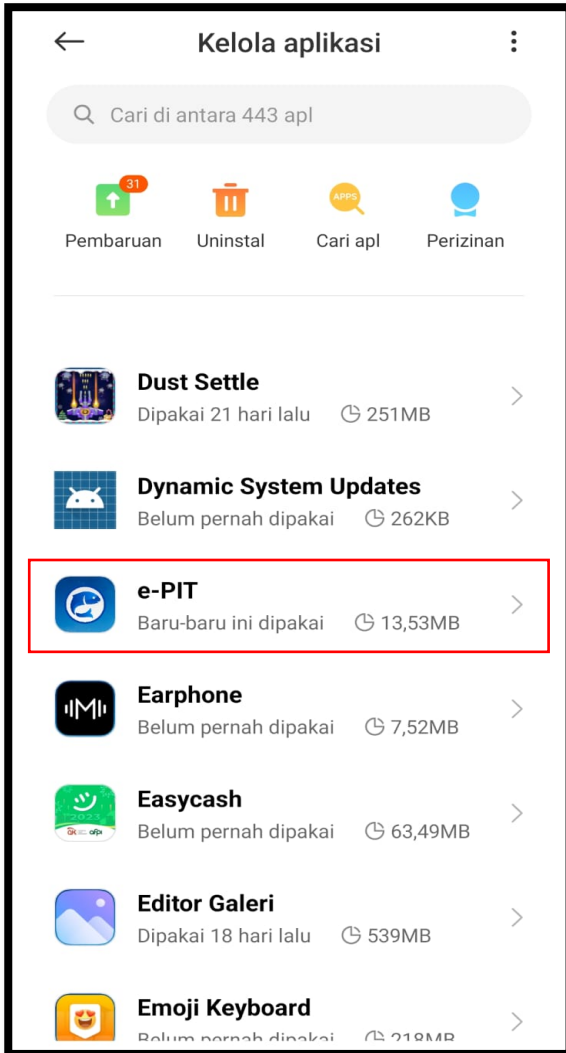
1. Buka Setting/Pengaturan pada Smartphone Android pilih Aplikasi/Apps
2. Kemudian pilih menu Kelola Aplikasi/Manage Apps



FAQ e - PIT

Petunjuk Clear Cache

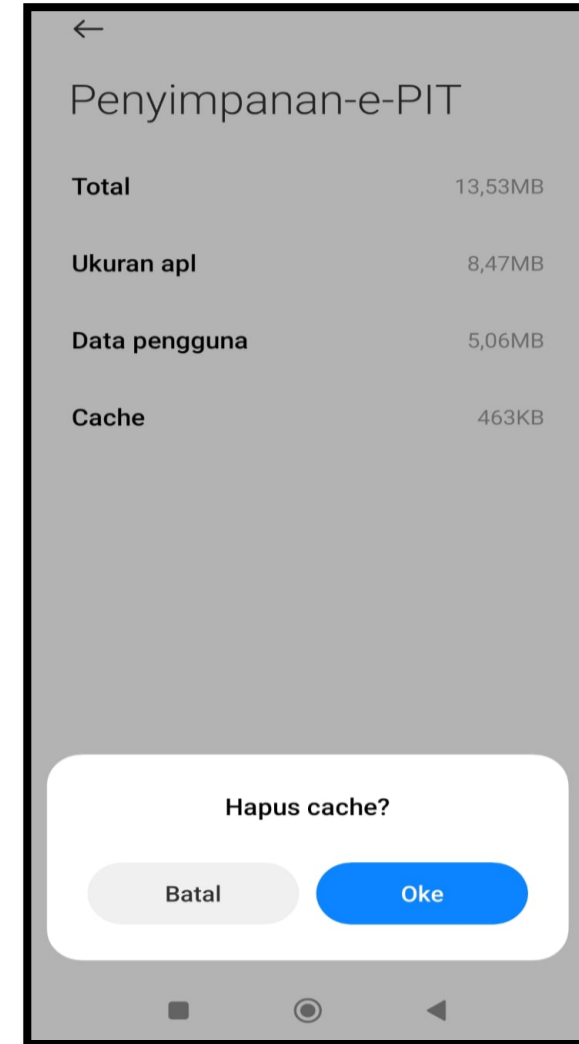
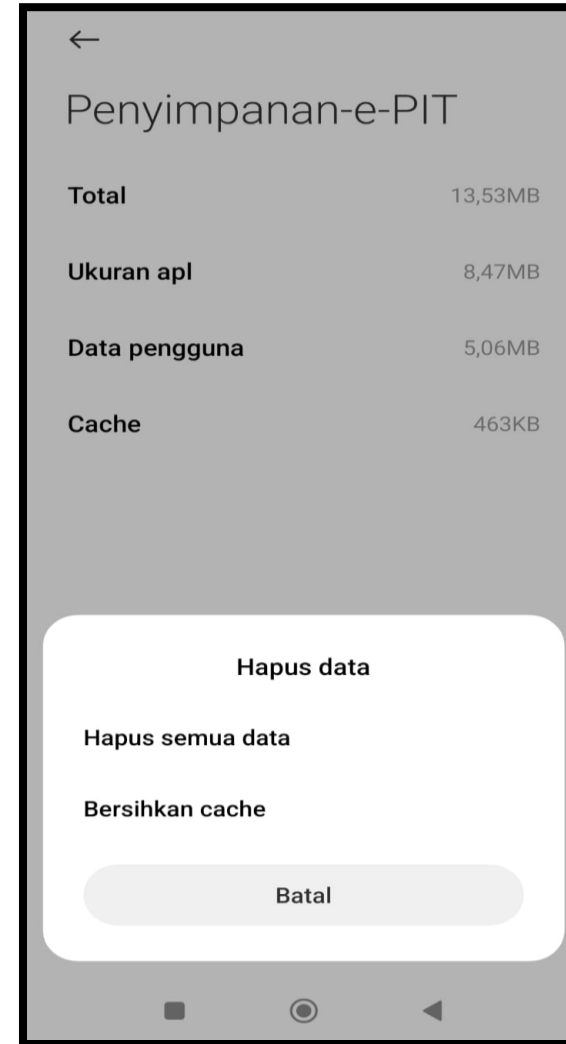
3. Pilih aplikasi e-PIT



4. Pilih Storage/Penyimpanan



5. Kemudian Pilih Hapus data > Bersihkan cache > Oke

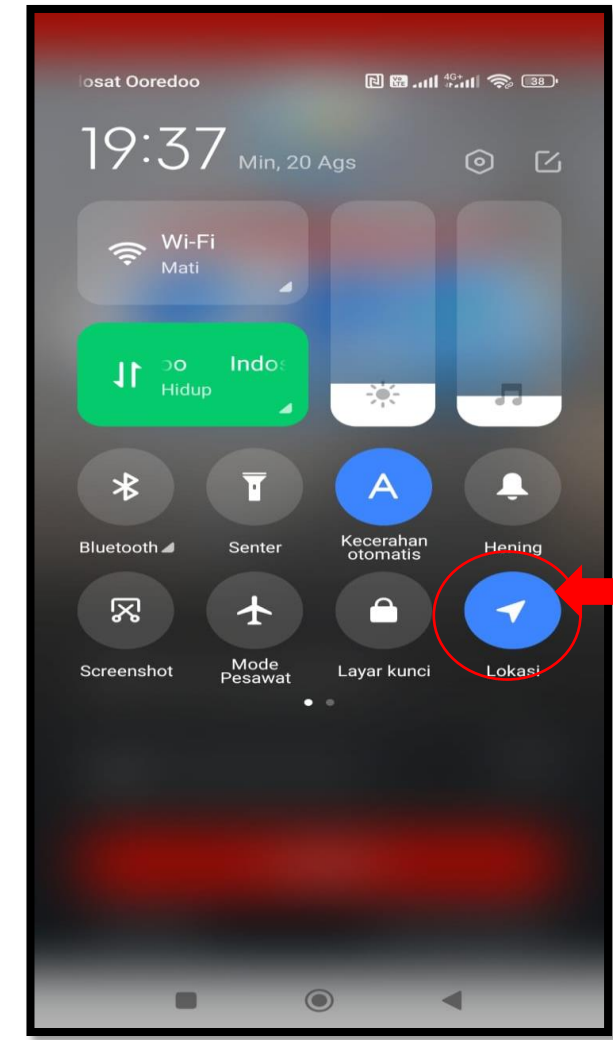


FAQ e - PIT

Jika aplikasi e-Pit mengalami kendala **setelah klik 'SIAP OPERASI' tetapi hanya loading**, pengguna dapat mengikuti solusi dibawah ini :


1. Pastikan koneksi internet perangkat Android pengguna stabil.
2. Pastikan kondisi **GPS/LOCATION** perangkat Android dalam keadaan “Aktif”
3. Jika poin 1-2 sudah dilakukan namun masih mengalami kendala yang sama, coba lakukan Clear data di device/perangkat pengguna dengan masuk ke menu setting > Aplikasi > Kelola Aplikasi > pilih aplikasi e-PIT > pilih clear Data/bersihkan Data

Jika sudah mencoba solusi di atas, namun masih mengalami kendala maka pengguna dapat menghubungi **Admin** untuk solusi lebih lanjut.





Jika ditemukan kendala dalam proses penggunaan aplikasi e-PIT, dapat menghubungi Petugas Administrator e-PIT di Pelabuhan Perikanan setempat atau bisa melalui Admin Center di bawah ini:



<https://perizinan.kkp.go.id/>



Terima Kasih.

